

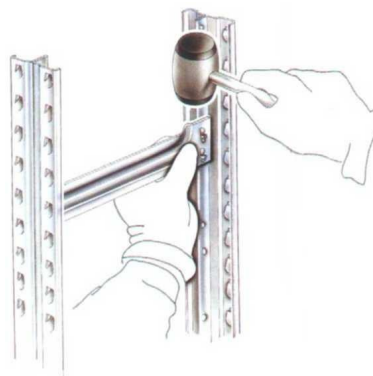
# ARCHIVNÍ POLICOVÉ REGÁLY SUPER 1-2-3

## NÁVOD K MONTÁŽI

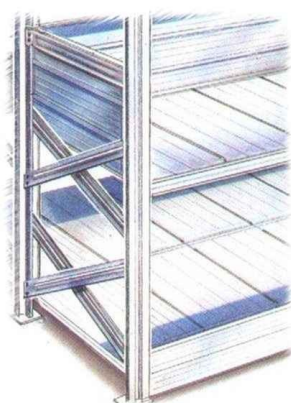
**(1)** Naklepeme patky stojin.



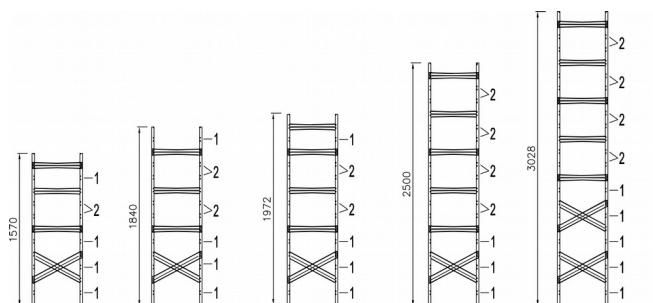
**(2)** Stojiny spojíme traverzami rámu  
(délky: 320,400,500,600,700,800mm)



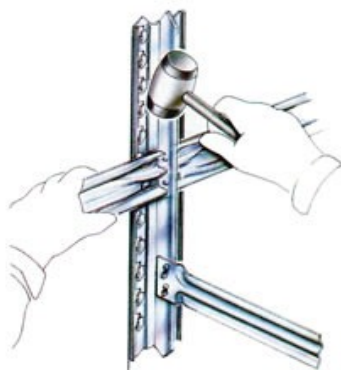
**(3)** Spodní části rámu spojíme diagonálními spojkami (v hloubce regálů 320,400,500, 600,700,800 mm)



Traverzy montujeme vždy střídavě 1 ks zepředu  
2 ks zezadu atd.



**(4)** Rámy regálů navzájem spojíme policovými nosníky. (délka 900,1050,1200,1500 mm)



**(5)** Do policových nosníků vložíme policové podlahky. (podle délky i více kusů)

