

Židle KIDS - Lady Like a MyFlexo:

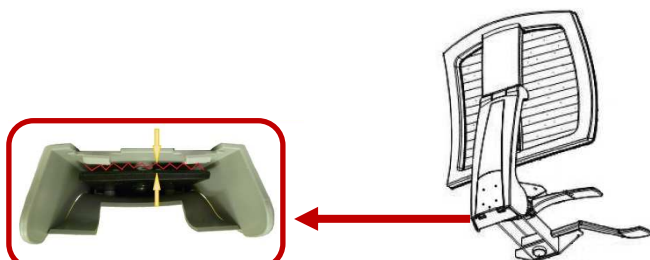
Model: 2232, 2432

Montážní postup:


1. vybalení kříže a nasazení koleček
2. nastrčení pístu do kříže
3. montáž sedáku židle k mechanice
4. montáž loketních opěrek přiloženými šrouby (jen u modelu 2232 – za příplatek)
5. zatížení židle tak, aby všechny části do sebe dobře zapadly
6. individuální **seřízení** všech částí podle následujících pravidel:
 - a) přidržení páčky pod sedákem vpravo (A) v horní poloze uvolní posun sedáku nahoru či dolů
 - b) přidržení páčky pod sedákem vzadu vpravo (B) umožní posun opěrky vzad a dopředu (hloubkové nastavení)

V případě, že mechanika není součástí zádové opěrky, je třeba mechaniku k držáku smontovat:

- 1) mechaniku nasunout do držáku zad – do mezery mezi plast. kryt a kovový držák – „nadoraz“
- 2) Našroubovat 4 šrouby (C) a 1 vrut (D)
- 3) Zespodu nasunout šedou krytku



detail mezery v držáku zad

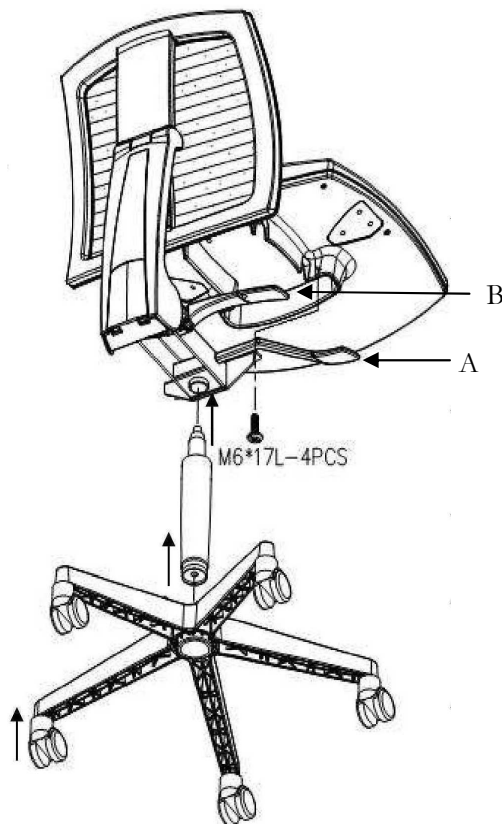


nasazení mechaniky do držáku zad



nasazení šedé krytky zad

obr. 2232 (2432)



Seznam komponentů:

- 1 - kříž nosný pětiramenný
- 2 - kolečka 5 ks
- 3 - píst vzduchový
- 4 - opěrka zad
- 5 - mechanika (pokud již není součástí opěrky zad z výroby)
- 6 - sedák
- 7 - loketní opěrka (2 ks za příplatek) vč. šroubů (pouze u 2232)

Návod k čištění výrobku:

- ❖ všechny kovové i plastové díly lze čistit jen vodou se saponáty, k oživení plastů lze použít renovační spray určený pro přístrojové desky interiérů automobilů.
- ❖ čalounění látkové lze čistit jen jemným, ne moc mokrým šampónováním. **Nelze používat žádná rozpouštědla ani prací prášky.**
- ❖ Čalounění koženkové lze při potřísnění kapalinami odsát, pak očistit mýdlovým roztokem, vysušit. Při znečištění pevnými nečistotami setřít vlhkou, měkkou houbičkou. Nelze čistit hrubými materiály, např. kartáčem! Nikdy nepoužívat chemická rozpouštědla a nevystavovat přímému slunečnímu záření.
- ❖ čalounění kožené z pravé kůže lze čistit jen speciálními prostředky pro čištění a ožívání kůže
- ❖ čalounění AQUACLEAN - skvrny můžeme odstranit savým hadříkem s použitím jen malého množství vody. Skvrny se mohou i vydrhnout! Jemný čisticí prostředek je nutný pouze u absolutně vzdorujících skvrn

UPOZORNĚNÍ:

- židle jsou určeny výhradně k sezení
- židle jsou určeny pouze pro jednosměnné provoz (8 hod. denně)
- na otočné a konferenční židle nikdy nestoupejte, hrozí nebezpečí úrazu!
- během používání židlí je nutné občas dotáhnout všechny šrouby, které se vlivem mechanických rázů, sesycháním dřevěných částí židlí a čalounění uvolňují.

Všeobecné záruční podmínky židlí MAYER :

Gratulujeme Vám k zakoupení kvalitního výrobku zn. MAYER. Byl vyroben s největší pečlivostí a před odesláním zkontrolován ve výrobním závodě. Na výše uvedený výrobek poskytuje výrobce záruku **36** měsíců od data prodeje s tím, že:

Výrobce neodpovídá za :

- ❑ poškození způsobené nesprávnou montáží nebo neoprávněným zasahováním do jednotlivých částí výrobku
- ❑ poškození způsobené vodou, znečištěním nebo nevhodným čištěním
- ❑ mechanické poškození čalounění
- ❑ nadměrné opotřebení ve vícesměnném nebo restauračním provozu
- ❑ nadměrné opotřebení způsobené neběžným užíváním (zvýšený prach, špína, ...)
- ❑ mechanická poškození nárazem
- ❑ mechanická poškození nadměrným zatěžováním (váha sedícího nad 120 kg)
- ❑ pohledové vady nenahlášené písemně do 3 dnů po převzetí
- ❑ vyblednutí potahu vlivem nadměrného vystavení slunci
- ❑ mírné vytažení potahových textilií, koženek a kůže a drobné rozdíly ve struktuře a zabarvení přírodních materiálů (dřevo a kůže)
- ❑ poškození způsobené zvířaty (domácími mazlíčky)

Při případné reklamaci je nutné předložit fakturu o zakoupení výrobku

V případě reklamace se prosím obraťte na prodejce zn. MAYER, u kterého jste výrobek zakoupili. Prodejce je povinen výrobcí písemně nahlásit :

- číslo faktury výrobce
- číslo reklamovaného modelu
- podrobný popis závady
- číslo nálepky výstupní kontroly
- kontaktní osobu pro dohodnutí postupu

KIDS

LADY LIKE 2232, MyFLEXO 2432

Návod k montáži a používání č. 18



Záruční podmínky

Vážený zákazníku,

děkujeme Vám za projevenou důvěru při koupi tohoto zboží a pevně věříme, že ji neklameme.

Přejeme dlouhodobé užívání Vámi zakoupeného zboží k Vaší plné spokojenosti.