



Enprag

DÍLENSKÝ NÁBYTEK



NÁBYTEK, CO MÁ STEEL



O NÁS

KOVOS družstvo Teplice patří k největším a neznámějším výrobcům kovového nábytku v České republice s tradicí od roku 1951.

Řada nábytku KOVOS vychází z dlouholetých zkušeností získaných vývojem, výrobou a prodejem kovového nábytku, zároveň respektuje stávající požadavky, trendy a moderní design.

Navrhujeme, vyvíjíme a vyrábíme kovový nábytek především pro vybavení šaten, dílen, kanceláří a provozů. Nosný výrobní program tvoří šatní skříně, šatnové lavice, dílenské skříně a stoly, univerzální skříně, registrační, kartotékové a zásuvkové skříně, odpadkové koše a další speciální výrobky.

Individuální a vstřícný přístup k zákazníkům a jejich požadavkům patří k základům naší obchodní strategie, pro naše obchodní partnery vytváříme dobré obchodní podmínky a neustále se snažíme reagovat na jejich požadavky. Zákazníkům nasloucháme a získanou zpětnou vazbu využíváme pro další zlepšení našich výrobků a služeb.

Produkty KOVOS dodáváme jak na tuzemský trh, tak do zahraničí. Pravidelně exportujeme do 12 zemí v Evropě, mezi nejsilnější exportní destinace patří Německo a státy Beneluxu.

Na značku KOVOS se můžete spolehnout, naše výrobky jsou vysoce kvalitní, vyráběny v certifikovaném systému řízení kvality dle ISO 9001, při jejich výrobě používáme nejmodernější technologie pro zpracování plechu a dbáme na vysokou kvalifikovanost našich zaměstnanců, kteří jsou motivováni k neustálému zlepšování všech procesů.

DÍLENSKÝ NÁBYTEK

Dílenský nábytek je určen především do výrobních prostor, servisů, zkušeben a laboratoří, jakož i do škol a výcvikových center. Dílenský nábytek se vyznačuje moderním designem a masivní konstrukcí, která zajišťuje jeho vysokou pevnost, odolnost a nosnost.

Díky stavebnicové konstrukci jednotlivých řad dílenského nábytku je nábytek variabilní a zákazník si jej může nakonfigurovat dle vlastních potřeb. Užité vlastnosti lze snadno rozšiřovat například pomocí vnitřního dělení, přídatných polic, zásuvek a pomocí perforovaných pro držáky nářadí.

Dlouhá životnost dílenského nábytku je zajištěna vhodnou konstrukcí a odolnou práškovou povrchovou úpravou, která výrobek dobře chrání, snadno se čistí a udržuje.





OBSAH



Barvy

6



**Profesionální
montované
pracovní
stoly**

55



**Díleenské
skříňky
na nářadí**

7



**Profesionální
svařované
pracovní
stoly**

73



**Univerzální
díleenské
skříňě**

13



**Montážní
pracovní
stoly**

83



**Skříňě
s plastovými
zásobníky**

27



**Pracovní
desky**

91



NC program

37




**Rozvaděče
pro elektřinu
a vzduch**

95



**Zásuvkové
díleenské
skříňě**

41



**Antistatické
pracovní
stoly**

99



**Montážní
výškově
stavitelné
stoly**

103



**Držáky
náradí**

131



**Kontrolní
pracoviště**

107



**Počítačové
skříně**

137



**Díleenské
vozíky**

111



**Skříně
na chemikálie**

141



**Díleenská
řada
Economy**

117



**Odpadkové
koše**

145



**Díleenská
řada
Silent**

123



**Zdraví
a bezpečí**

149



Perfopanely

127



**Rozměry
zásuvek**

153

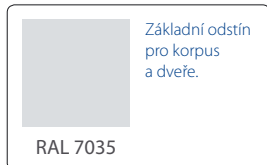


BARVY


Povrchová úprava je prováděna technologií elektrostatického nanášení práškové barvy na povrch výrobku. Před nanesením barvy je výrobek ošetřen Fe fosfátem. Nanesená barva se vypaluje při teplotě 180°C.

Prášková barva

kategorie A



kategorie B



kategorie C

Příplatkové odstíny



kategorie D



kategorie E





DÍLENSKÉ SKŘÍŇKY NA NÁŘADÍ




Díleňské skřínky na nářadí jsou vhodné pro uskladnění nářadí, materiálu a měřidel, díky integrovanému psacímu pultu také jako stanoviště pro pořizování záznamů přímo na pracovištích. Vyznačují se menšími zástavbovými rozměry, svařovaným provedením a vysokou odolností.


Skřínky jsou dle typu vybaveny přestavitelnými, nebo pevnými policemi, zásuvkou, ocelovými, prosklenými, nebo drátěnými dveřmi, perfopanelem pro držáky nářadí, kolečky, odkládací deskou, odkládacím rámečkem s gumou, nebo uzamykatelným psacím pultem.




DÍLENSKÉ SKŘÍŇKY NA NÁŘADÍ (schéma)


Vrchní odkládací plocha


 Ocelový rámeček s gumou pro odkládání předmětů, v. 30 mm.


 Ocelový rámeček se zalemovanými okraji, uvnitř vložena rýhovaná černá guma vysoká 3 mm.

 Dřevěná buková spárová deska pro odkládání předmětů, v. 25 mm.

 Deska je ošetřena roztokem lněného oleje s přísadami, sražené horní hrany.

 Lamino deska pro odkládání předmětů, v. 18 mm, ABS hrana.


 Laminovaná dřevotřísková LTD deska v barvě RAL 7035 s 2 mm ABS hranou.

 Integrovaný psací pult.


 Zvýšená hrana na víku pultu zabraňuje pádu papíru a psacích potřeb, v pultu je uzamykatelný vnitřní prostor.

Typ dveří, zavěšení


 Ocelové dveře.

 Tloušťka plechu dveří 1 mm, perforovaná výztuha pro zavěšení držáků nářadí QDN.


 Prosklené dveře.

 Bezpečnostní kalené sklo tloušťky 4 mm vsazené do ocelového rámu.

 Drátěné dveře.

 Výplň dveří z tahokovu ve stejné barvě jako korpus, velikost oka 22 x 12 mm, vsazena do ocelového rámu.

 Vnitřní čepy umožňují otevření dveří o 110°.


 Dveře jsou zavěšeny na vnitřních čepích, kromě výrobků řady NAR_04, zde jsou dveře zavěšeny na vnějších pantech.




Zamykání

 Cylindrický zámek, dva klíče, 2000 kombinací, možnost dodání hlavního klíče.



 Otočný uzávěr pro visací zámek, vhodný pro průměr třmenu 6 mm.



 Jednobodové uzamykání dveří, uprostřed.




 Dvoubodové uzamykání dveří, dole a nahoře.




Vybavení


 Součástí výrobku je perforovaný panel pro držáky nářadí.

 Perforace 10 x 10 mm v rastru 38 mm je určena pro zavěšení držáků nářadí QDN.


 Police dílenské skříně.

 Police jsou výškově přestavitelné po 25 mm, kromě skříní řady NAR_04, zde jsou police pevné. Plošné max. zatížení je 20 Kg.

 Zásuvka dílenské skříně.

 Zásuvky jsou výškově přestavitelné po 25 mm, uloženy na kulíčkových výsuvcích. Kromě skříní řady NAR_04, zde je zásuvka volně ložená na polici. Plošné max. zatížení je 20 kg.

 Pojezdová kolečka.

 2x pevná, 2x otočná s brzdou, průměr 80 mm.



DÍLENSKÉ SKŘÍŇKY NA NÁŘADÍ

NAR_01_A ST

1030 x 500 x 500

typ dveří	varianta produktu
ocelové dveře	NAR_01_A
prosklené dveře	NAR_S1_A
drátěné dveře	NAR_T1_A

volitelné příslušenství	kód
police	NAR_01_P
zásuvka	NAR_01_Z

NAR_01_B ST

1030 x 500 x 500

typ dveří	varianta produktu
ocelové dveře	NAR_01_B
prosklené dveře	NAR_S1_B
drátěné dveře	NAR_T1_B

volitelné příslušenství	kód
police	NAR_01_P
zásuvka	NAR_01_Z

NAR_01_AS ST

1025 x 500 x 500

typ dveří	varianta produktu
ocelové dveře	NAR_01_AS
prosklené dveře	NAR_S1_AS
drátěné dveře	NAR_T1_AS

volitelné příslušenství	kód
police	NAR_01_P
zásuvka	NAR_01_Z

NAR_01_BS ST

1025 x 500 x 500

typ dveří	varianta produktu
ocelové dveře	NAR_01_BS
prosklené dveře	NAR_S1_BS
drátěné dveře	NAR_T1_BS

volitelné příslušenství	kód
police	NAR_01_P
zásuvka	NAR_01_Z

NAR_01_AL ST

1018 x 500 x 500

typ dveří	varianta produktu
ocelové dveře	NAR_01_AL
prosklené dveře	NAR_S1_AL
drátěné dveře	NAR_T1_AL

volitelné příslušenství	kód
police	NAR_01_P
zásuvka	NAR_01_Z

NAR_01_BL ST

1018 x 500 x 500

typ dveří	varianta produktu
ocelové dveře	NAR_01_BL
prosklené dveře	NAR_S1_BL
drátěné dveře	NAR_T1_BL

volitelné příslušenství	kód
police	NAR_01_P
zásuvka	NAR_01_Z

Rozměry: **v x š x h** ST Standard – vybavení je součástí produktu. Příplatek – vybavení je za příplatek.

Police dílenské skříně.	Zásuvka dílenské skříně.	Součástí výroby je perforovaný panel pro držáky nářadí.	Pojezdová kolečka.	Ocelový rámeček s gumou pro odkládání předmětů, v. 30 mm.	Lamino deska pro odkládání předmětů, v. 18 mm, ABS hrana.	Dřevěná buková spárová deska pro odkládání předmětů, v. 25 mm.	Cylindrický zámek, dva klíče, 2000 kombinací, možnost dodání hlavního klíče.
Otočný uzávěr pro visací zámek, vhodný pro průměr těmnu 6 mm.	Ocelové dveře.	Jednobodové uzamykání dveří, uprostřed.	Dvoubodové uzamykání dveří, dole a nahoře.	Tříbodové uzamykání dveří, dole, uprostřed a nahoře.	Celková nosnost korpusu.	Maximální plošné zatížení police.	Maximální plošné zatížení zásuvky.



DÍLENSKÉ SKŘÍŇKY NA NÁŘADÍ

NAR_02_A ST

1300 x 500 x 500

typ dveří	varianta produktu
ocelové dveře	NAR_02_A
prosklené dveře	NAR_S2_A
drátěné dveře	NAR_T2_A

volitelné příslušenství	kód
police	NAR_01_P
zásuvka	NAR_01_Z

NAR_01K_B ST

1140 x 500 x 500

typ dveří	varianta produktu
ocelové dveře	NAR_01K_B
prosklené dveře	NAR_S1K_B
drátěné dveře	NAR_T1K_B

volitelné příslušenství	kód
police	NAR_01_Z
zásuvka	NAR_01_P

NAR_02_B ST

1300 x 500 x 500

typ dveří	varianta produktu
ocelové dveře	NAR_02_B
prosklené dveře	NAR_S2_B
drátěné dveře	NAR_T2_B

volitelné příslušenství	kód
police	NAR_01_P
zásuvka	NAR_01_Z

90

NAR_01K_BS ST

1135 x 500 x 500

typ dveří	varianta produktu
ocelové dveře	NAR_01K_BS
prosklené dveře	NAR_S1K_BS
drátěné dveře	NAR_T1K_BS

volitelné příslušenství	kód
police	NAR_01_P
zásuvka	NAR_01_Z

90

NAR_02K_B ST

1410 x 500 x 500

typ dveří	varianta produktu
ocelové dveře	NAR_02K_B
prosklené dveře	NAR_S2K_B
drátěné dveře	NAR_T2K_B

volitelné příslušenství	kód
police	NAR_01_P
zásuvka	NAR_01_Z

90

NAR_01K_BL ST


1128 x 500 x 500

typ dveří	varianta produktu
ocelové dveře	NAR_01K_BL
prosklené dveře	NAR_S1K_BL
drátěné dveře	NAR_T1K_BL

volitelné příslušenství	kód
police	NAR_01_Z
zásuvka	NAR_01_P

Rozměry: v x š x h **ST** Standard – vybavení je součástí produktu. Příplatek – vybavení je za příplatek.

Police dílenské skříně.	Zásuvka dílenské skříně.	Součástí výrobku je perforovaný panel pro držáky nářadí.	Pojezdová kolečka.	Ocelový rámeček s gumou pro odkládání předmětů, v. 30 mm.	Lamino deska pro odkládání předmětů, v. 18 mm, ABS hrana.	Dřevěná buková spárová deska pro odkládání předmětů, v. 25 mm.	Cylindrický zámek, dva klíče, 2000 kombinací, možnost dodání hlavního klíče.
Otočný uzávěr pro visací zámek, vhodný pro průměr těmnu 6 mm.	Ocelové dveře.	Jednobodové uzamykání dveří, uprostřed.	Dvoubodové uzamykání dveří, dole a nahoře.	Tříbodové uzamykání dveří, dole, uprostřed a nahoře.	Celková nosnost korpusu.	Maximální plošné zatížení police.	Maximální plošné zatížení zásuvky.



Rozměry: **v x š x h** **ST** Standard – vybavení je součástí produktu. Příplatek – vybavení je za příplatek.

 Police dílenské skříně.	 Zásuvka dílenské skříně.	 Ocelový rámeček s gumou pro odkládání předmětů, v. 30mm.	 Cylindrický zámek, dva klíče, 2000 kombinací, možnost dodání hlavního klíče.	 Otočný uzávěr pro visací zámek, vhodný pro průměr třmenů 6mm.	 Jednobodové uzamýkání dveří, uprostřed.	 Dvoubodové uzamýkání dveří, dole a nahore.	 Tříbodové uzamýkání dveří, dole, uprostřed a nahore.
 Celková nosnost korpusu.	 Maximální plošné zatížení police.	 Maximální plošné zatížení zásuvky.					



UNIVERZÁLNÍ DÍLENSKÉ SKŘÍŇĚ



Velké dílenské skříně, určené pro uložení nářadí, nástrojů, materiálu, velkých i drobných součástek, jsou masivní konstrukce z kvalitního ocelového plechu 1 mm, jejich prostorné zásuvky a velké police jsou zárukou přehledného a uspořádaného prostoru.


Univerzální dílenské skříně jsou dle typu vybaveny přestavitelnými policemi nebo zásuvkami, ocelovými, prosklenými, nebo drátěnými dveřmi, perforovaným panelem pro držáky nářadí, odkládací deskou, nebo odkládacím rámečkem s gumou.



UNIVERZÁLNÍ DÍLENSKÉ SKŘÍNĚ (schéma)


Vrchní odkládací plocha

odkládací plochu je možné umístit na skříň řady SPD s výškou 1150 mm

 Ocelový rámeček s gumou pro odkládání předmětů, v. 30 mm.




Ocelový rámeček se zalemovanými okraji, uvnitř vložena rýhovaná černá guma vysoká 3 mm.

 Dřevěná buková spárová deska pro odkládání předmětů, v. 25 mm.



Deska je ošetřena roztokem lněného oleje s přísadami, sražené horní hrany.

 Lamino deska pro odkládání předmětů, v. 18 mm, ABS hrana.



Laminovaná dřevotřísková LTD deska v barvě RAL 7035 s 2 mm ABS hranou.

Typ dveří, zavěšení

 Ocelové dveře.



Tloušťka plechu dveří 1 mm, perforovaná výztuha pro zavěšení držáků nářadí QDN.

 Prosklené dveře.



Bezpečnostní kalené sklo tloušťky 4 mm vsazené do ocelového rámu.

 Drátěné dveře.



Výplň dveří z tahokovu ve stejné barvě jako korpus, velikost oka 22 x 12 mm, vsazena do ocelového rámu.

 Vnitřní čepy umožňují otevření dveří o 110°.



Dveře jsou zavěšeny na vnitřních čepích.




Zamykání

 GSB zámek, dva klíče, 2000 kombinací, možnost dodání hlavního klíče.




Použití pouze pro ocelové dveře.

 Cylindrický zámek, dva klíče, 2000 kombinací, možnost dodání hlavního klíče.



Použití pouze pro prosklené a drátěné dveře.

 Otočný uzávěr pro visací zámek, vhodný pro průměr těmnu 6 mm.




Použití pouze pro prosklené a drátěné dveře. Visací zámek není součástí uzávěru.

 Dvoubodové uzamykání dveří, dole a nahore.





Vybavení

 Součástí výrobku je perforovaný panel pro držáky nářadí.



Perforace 10 x 10 mm v rastru 38 mm je určena pro zavěšení držáků nářadí QDN.

 Zásuvka výrobku umožňuje instalaci plechových nebo plastových dělicích prvků.




Dělicí prvky k této kategorii naleznete na straně 25 a 26.

 Police dílenské skříně.



Police jsou výškově přestavitelné po 25 mm, plošné max. zatížení je 100 kg.

 Zásuvka dílenské skříně.



Zásuvky jsou výškově přestavitelné po 25 mm, plošné max. zatížení je 50 kg, uloženy jsou na ložiskových výsuvech. Zásuvky nelze instalovat do skříň řady SPD_xx_A.



UNIVERZÁLNÍ DÍLENSKÉ SKŘÍŇĚ

SPD_11_A ST

volitelné příslušenství | kód
police | SPD_11_P1

1950 x 950 x 600

800 100

SPD_11_B ST

volitelné příslušenství | kód
police | SPD_11_P2
zásuvka | SPD_11_Z

1950 x 950 x 600

800 100

SPD_T1_A ST

volitelné příslušenství | kód
police | SPD_11_P1

1950 x 950 x 600

800 100

SPD_T1_B ST

volitelné příslušenství | kód
police | SPD_11_P2
zásuvka | SPD_11_Z

1950 x 950 x 600

800 100

SPD_S1_A ST

volitelné příslušenství | kód
police | SPD_11_P1

1950 x 950 x 600

800 100

SPD_S1_B ST

volitelné příslušenství | kód
police | SPD_11_P2
zásuvka | SPD_11_Z

1950 x 950 x 600

800 100

Rozměry: **v x š x h** ST Standard – vybavení je součástí produktu. Příplatek – vybavení je za příplatek.

Police dílenské skříně.	Zásuvka dílenské skříně.	Součásti výrobku je perforovaný panel pro držáky nářadí.	GSB zámek, dva klíče, 2000 kombinací, možnost dodání hlavního klíče.	Cylindrický zámek, dva klíče, 2000 kombinací, možnost dodání hlavního klíče.	Otočný uzávěr pro visací zámek, vhodný pro průměr těmenu 6 mm.	Ocelové dveře.	Prosklené dveře.		
Drátěné dveře.	Dvoubodové uzamykání dveří, dole a nahoře.	Celková nosnost korpusu.	Maximální plošné zatížení police.						



UNIVERZÁLNÍ DÍLENSKÉ SKŘÍNĚ

SPD_11_C ST

1950 x 950 x 600

volitelné příslušenství	kód
police	SPD_11_P2
zásuvka	SPD_11_Z

vnitřní dělení zásuvky	kód
dělení na 4 části	VND_SPD_11
dělení na 9 částí	VND_SPD_12
dělení na 12 částí	VND_SPD_13
plastové dělení	7000171

100
100

800 100 50

SPD_11_D ST

1950 x 950 x 600

volitelné příslušenství	kód
police	SPD_11_P2
zásuvka	SPD_11_Z

vnitřní dělení zásuvky	kód
dělení na 4 části	VND_SPD_11
dělení na 9 částí	VND_SPD_12
dělení na 12 částí	VND_SPD_13
plastové dělení	7000171

100
100
100
100

800 100 50

SPD_T1_C ST

1950 x 950 x 600

volitelné příslušenství	kód
police	SPD_11_P2
zásuvka	SPD_11_Z

vnitřní dělení zásuvky	kód
dělení na 4 části	VND_SPD_11
dělení na 9 částí	VND_SPD_12
dělení na 12 částí	VND_SPD_13
plastové dělení	7000171

100
100

800 100 50

SPD_T1_D ST

1950 x 950 x 600

volitelné příslušenství	kód
police	SPD_11_P2
zásuvka	SPD_11_Z

vnitřní dělení zásuvky	kód
dělení na 4 části	VND_SPD_11
dělení na 9 částí	VND_SPD_12
dělení na 12 částí	VND_SPD_13
plastové dělení	7000171

100
100
100
100

800 100 50

SPD_S1_C ST

1950 x 950 x 600

volitelné příslušenství	kód
police	SPD_11_P2
zásuvka	SPD_11_Z

vnitřní dělení zásuvky	kód
dělení na 4 části	VND_SPD_11
dělení na 9 částí	VND_SPD_12
dělení na 12 částí	VND_SPD_13
plastové dělení	7000171

100
100

800 100 50

SPD_S1_D ST

1950 x 950 x 600

volitelné příslušenství	kód
police	SPD_11_P2
zásuvka	SPD_11_Z

vnitřní dělení zásuvky	kód
dělení na 4 části	VND_SPD_11
dělení na 9 částí	VND_SPD_12
dělení na 12 částí	VND_SPD_13
plastové dělení	7000171

100
100
100
100

800 100 50

Rozměry: **v x š x h** ST Standard – vybavení je součástí produktu. Příplatek – vybavení je za příplatek.

Police dílenské skříně.	Zásuvka dílenské skříně.	Součásti výrobku je perforovaný panel pro držáky nářadí.	Zásuvka výrobku umožňuje instalaci plechových nebo plastových dělicích prvků.	GSB zámek, dva klíče, 2000 kombinací, možnost dodání hlavního klíče.	Cylindrický zámek, dva klíče, 2000 kombinací, možnost dodání hlavního klíče.	Otáčkový uzávěr pro visací zámek, vhodný pro průměr těmnu 6 mm.	Ocelové dveře.	
Prosklené dveře.	Drátěné dveře.	Dvoubodové uzamykání dveří, dole a nahoře.	Celková nosnost korpusu.	Maximální plošné zatížení police.	Maximální plošné zatížení zásuvky.			



UNIVERZÁLNÍ DÍLENSKÉ SKŘÍŇĚ

SPD_11_E ST

1950 x 950 x 600

volitelné příslušenství	kód
police	SPD_11_P2
zásuvka	SPD_11_Z

vnitřní dělení zásuvky	kód
dělení na 4 části	VND_SPD_11
dělení na 9 částí	VND_SPD_12
dělení na 12 částí	VND_SPD_13
plastové dělení	7000171

SPD_13_A ST

1950 x 505 x 600

volitelné příslušenství	kód
police	SPD_13_P1

SPD_T1_E ST

1950 x 950 x 600

volitelné příslušenství	kód
police	SPD_11_P2
zásuvka	SPD_11_Z

vnitřní dělení zásuvky	kód
dělení na 4 části	VND_SPD_11
dělení na 9 částí	VND_SPD_12
dělení na 12 částí	VND_SPD_13
plastové dělení	7000171

SPD_T3_A ST

1950 x 505 x 600

volitelné příslušenství	kód
police	SPD_13_P1

SPD_S1_E ST

1950 x 950 x 600

volitelné příslušenství	kód
police	SPD_11_P2
zásuvka	SPD_11_Z

vnitřní dělení zásuvky	kód
dělení na 4 části	VND_SPD_11
dělení na 9 částí	VND_SPD_12
dělení na 12 částí	VND_SPD_13
plastové dělení	7000171

SPD_S3_A ST

1950 x 505 x 600

volitelné příslušenství	kód
police	SPD_13_P1

Rozměry: **v x š x h** ST Standard – vybavení je součástí produktu. Příplatek – vybavení je za příplatek.

Police dílenské skříně.	Zásuvka dílenské skříně.	Součásti výrobku je perforovaný panel pro držáky nářadí.	Zásuvka výrobku umožňuje instalaci plechových nebo plastových dělicích prvků.	GSB zámek, dva klíče, 2000 kombinací, možnost dodání hlavního klíče.	Cylindrický zámek, dva klíče, 2000 kombinací, možnost dodání hlavního klíče.	Otáčkový uzávěr pro visací zámek, vhodný pro průměr těmnu 6 mm.	Ocelové dveře.		
Prosklené dveře.	Drátěné dveře.	Dvoubodové uzamykání dveří, dole a nahoře.	Celková nosnost korpusu.	Maximální plošné zatížení police.	Maximální plošné zatížení zásuvky.				



UNIVERZÁLNÍ DÍLENSKÉ SKŘÍNĚ

SPD_13_B ST

1950 x 505 x 600

volitelné příslušenství	kód
police	SPD_13_P2
zásuvka	SPD_13_Z

800 100

SPD_13_C ST

1950 x 505 x 600

volitelné příslušenství	kód
police	SPD_13_P2
zásuvka	SPD_13_Z

vnitřní dělení zásuvky	kód
dělení na 4 části	VND_SPD_14
dělení na 9 částí	VND_SPD_15
dělení na 12 částí	VND_SPD_16
plastové dělení	7000712

100 100

800 100 50

SPD_T3_B ST

1950 x 505 x 600

volitelné příslušenství	kód
police	SPD_13_P2
zásuvka	SPD_13_Z

800 100

SPD_T3_C ST

1950 x 505 x 600

volitelné příslušenství	kód
police	SPD_13_P2
zásuvka	SPD_13_Z

vnitřní dělení zásuvky	kód
dělení na 4 části	VND_SPD_14
dělení na 9 částí	VND_SPD_15
dělení na 12 částí	VND_SPD_16
plastové dělení	7000712

100 100

800 100 50

SPD_S3_B ST

1950 x 505 x 600

volitelné příslušenství	kód
police	SPD_13_P2
zásuvka	SPD_13_Z

800 100

SPD_S3_C ST

1950 x 505 x 600

volitelné příslušenství	kód
police	SPD_13_P2
zásuvka	SPD_13_Z

vnitřní dělení zásuvky	kód
dělení na 4 části	VND_SPD_14
dělení na 9 částí	VND_SPD_15
dělení na 12 částí	VND_SPD_16
plastové dělení	7000712

100 100

800 100 50

Rozměry: **v x š x h** ST Standard – vybavení je součástí produktu. Příplatek – vybavení je za příplatek.

Police dílenské skříně.	Zásuvka dílenské skříně.	Součásti výrobku je perforovaný panel pro držáky nářadí.	Zásuvka výrobku umožňuje instalaci plechových nebo plastových dělicích prvků.	GSB zámek, dva klíče, 2000 kombinací, možnost dodání hlavního klíče.	Cylindrický zámek, dva klíče, 2000 kombinací, možnost dodání hlavního klíče.	Otáčkový uzávěr pro visací zámek, vhodný pro průměr třmenů 6 mm.	Ocelové dveře.	
Prosklené dveře.	Drátěné dveře.	Dvoubodové uzamykání dveří, dole a nahoře.	Celková nosnost korpusu.	Maximální plošné zatížení police.	Maximální plošné zatížení zásuvky.			



UNIVERZÁLNÍ DÍLENSKÉ SKŘÍNĚ

SPD_13_D ST

1950 x 505 x 600

volitelné příslušenství	kód
police	SPD_13_P2
zásuvka	SPD_13_Z

vnitřní dělení zásuvky	kód
dělení na 4 části	VND_SPD_14
dělení na 9 částí	VND_SPD_15
dělení na 12 částí	VND_SPD_16
plastové dělení	7000712

100
100
100
100

800 100 50

SPD_13_E ST

1950 x 505 x 600

volitelné příslušenství	kód
police	SPD_13_P2
zásuvka	SPD_13_Z

vnitřní dělení zásuvky	kód
dělení na 4 části	VND_SPD_14
dělení na 9 částí	VND_SPD_15
dělení na 12 částí	VND_SPD_16
plastové dělení	7000712

100
100
100
100
100
100
100
100

800 100 50

SPD_T3_D ST

1950 x 505 x 600

volitelné příslušenství	kód
police	SPD_13_P2
zásuvka	SPD_13_Z

vnitřní dělení zásuvky	kód
dělení na 4 části	VND_SPD_14
dělení na 9 částí	VND_SPD_15
dělení na 12 částí	VND_SPD_16
plastové dělení	7000712

100
100
100
100

800 100 50

SPD_T3_E ST

1950 x 505 x 600

volitelné příslušenství	kód
police	SPD_13_P2
zásuvka	SPD_13_Z

vnitřní dělení zásuvky	kód
dělení na 4 části	VND_SPD_14
dělení na 9 částí	VND_SPD_15
dělení na 12 částí	VND_SPD_16
plastové dělení	7000712

100
100
100
100
100
100
100
100

800 100 50

SPD_S3_D ST

1950 x 505 x 600

volitelné příslušenství	kód
police	SPD_13_P2
zásuvka	SPD_13_Z

vnitřní dělení zásuvky	kód
dělení na 4 části	VND_SPD_14
dělení na 9 částí	VND_SPD_15
dělení na 12 částí	VND_SPD_16
plastové dělení	7000712

100
100
100
100

800 100 50

SPD_S3_E ST

1950 x 505 x 600

volitelné příslušenství	kód
police	SPD_13_P2
zásuvka	SPD_13_Z

vnitřní dělení zásuvky	kód
dělení na 4 části	VND_SPD_14
dělení na 9 částí	VND_SPD_15
dělení na 12 částí	VND_SPD_16
plastové dělení	7000712

100
100
100
100
100
100
100
100


800 100 50

Rozměry: **v x š x h** ST Standard – vybavení je součástí produktu. Příplatek – vybavení je za příplatek.

Police dílenské skříně.	Zásuvka dílenské skříně.	Součástí výrobku je perforovaný panel pro držáky nářadí.	Zásuvka výrobku umožňuje instalaci plechových nebo plastových dělicích prvků.	GSB zámek, dva klíče, 2000 kombinací, možnost dodání hlavního klíče.	Cylindrický zámek, dva klíče, 2000 kombinací, možnost dodání hlavního klíče.	Otáčkový uzávěr pro visací zámek, vhodný pro průměr těmnu 6 mm.	Ocelové dveře.		
Prosklené dveře.	Drátěné dveře.	Dvoubodové uzamykání dveří, dole a nahoře.	Celková nosnost korpusu.	Maximální plošné zatížení police.	Maximální plošné zatížení zásuvky.				



UNIVERZÁLNÍ DÍLENSKÉ SKŘÍNĚ





ST 


SPD_12_A

1180 x 950 x 600

typ odkládací plochy	varianta produktu
rýhovaná guma	SPD_12_A
buková spárovka	SPD_12_AS
lamino deska	SPD_12_AL

volitelné příslušenství	kód
police	SPD_11_P1

ST 





SPD_12_B


1180 x 950 x 600

typ odkládací plochy	varianta produktu
rýhovaná guma	SPD_12_B
buková spárovka	SPD_12_BS
lamino deska	SPD_12_BL

volitelné příslušenství	kód
police	SPD_11_P2
zásuvka	SPD_11_Z

vnitřní dělení zásuvky	kód
dělení na 4 části	VND_SPD_11
dělení na 9 částí	VND_SPD_12
dělení na 12 částí	VND_SPD_13
plastové dělení	7000171





ST 


SPD_T2_A

1180 x 950 x 600

typ odkládací plochy	varianta produktu
rýhovaná guma	SPD_T2_A
buková spárovka	SPD_T2_AS
lamino deska	SPD_T2_AL

volitelné příslušenství	kód
police	SPD_11_P1

ST 





SPD_T2_B


1180 x 950 x 600

typ odkládací plochy	varianta produktu
rýhovaná guma	SPD_T2_B
buková spárovka	SPD_T2_BS
lamino deska	SPD_T2_BL

volitelné příslušenství	kód
police	SPD_11_P2
zásuvka	SPD_11_Z

vnitřní dělení zásuvky	kód
dělení na 4 části	VND_SPD_11
dělení na 9 částí	VND_SPD_12
dělení na 12 částí	VND_SPD_13
plastové dělení	7000171





ST 


SPD_S2_A

1180 x 950 x 600

typ odkládací plochy	varianta produktu
rýhovaná guma	SPD_S2_A
buková spárovka	SPD_S2_AS
lamino deska	SPD_S2_AL

volitelné příslušenství	kód
police	SPD_11_P1

ST 





SPD_S2_B

1180 x 950 x 600

typ odkládací plochy	varianta produktu
rýhovaná guma	SPD_S2_B
buková spárovka	SPD_S2_BS
lamino deska	SPD_S2_BL

volitelné příslušenství	kód
police	SPD_11_P2
zásuvka	SPD_11_Z

vnitřní dělení zásuvky	kód
dělení na 4 části	VND_SPD_11
dělení na 9 částí	VND_SPD_12
dělení na 12 částí	VND_SPD_13
plastové dělení	7000171

Rozměry: **v x š x h** **ST** Standard – vybavení je součástí produktu.  Příplatek – vybavení je za příplatek.

 Police dílenské skříně.	 Zásuvka dílenské skříně.	 Součásti výrobku je perforovaný panel pro držáky nářadí.	 Zásuvka výrobku umožňuje instalaci plechových nebo plastových dělicích prvků.	 Ocelový rámeček s gumou pro odkládání předmětů, v. 30 mm.	 GSB zámek, dva klíče, 2000 kombinací, možnost dodání hlavního klíče.	 Cylindrický zámek, dva klíče, 2000 kombinací, možnost dodání hlavního klíče.	 Otočný uzávěr pro visací zámek, vhodný pro průměr třmenů 6 mm.
 Ocelové dveře.	 Prosklené dveře.	 Drátěné dveře.	 Dvoubodové uzamykání dveří, dole a nahoře.	 Celková nosnost korpusu.	 Maximální plošné zatížení police.	 Maximální plošné zatížení zásuvky.	



UNIVERZÁLNÍ DÍLENSKÉ SKŘÍNĚ

SPD_12_C ST

1180 x 950 x 600

typ odkládací plochy	varianta produktu
rýhovaná guma	SPD_12_C
buková spárovka	SPD_12_CS
lamino deska	SPD_12_CL

volitelné příslušenství	kód
police	SPD_11_P2
zásuvka	SPD_11_Z

vnitřní dělení zásuvky	kód
dělení na 4 části	VND_SPD_11
dělení na 9 částí	VND_SPD_12
dělení na 12 částí	VND_SPD_13
plastové dělení	7000171

SPD_14_A ST

1180 x 505 x 600

typ odkládací plochy	varianta produktu
rýhovaná guma	SPD_14_A
buková spárovka	SPD_14_AS
lamino deska	SPD_14_AL

volitelné příslušenství	kód
police	SPD_13_P1

SPD_T2_C ST

1180 x 950 x 600

typ odkládací plochy	varianta produktu
rýhovaná guma	SPD_T2_C
buková spárovka	SPD_T2_CS
lamino deska	SPD_T2_CL

volitelné příslušenství	kód
police	SPD_11_P2
zásuvka	SPD_11_Z

vnitřní dělení zásuvky	kód
dělení na 4 části	VND_SPD_11
dělení na 9 částí	VND_SPD_12
dělení na 12 částí	VND_SPD_13
plastové dělení	7000171

SPD_T4_A ST

1180 x 505 x 600

typ odkládací plochy	varianta produktu
rýhovaná guma	SPD_T4_A
buková spárovka	SPD_T4_AS
lamino deska	SPD_T4_AL

volitelné příslušenství	kód
police	SPD_13_P1

SPD_S2_C ST

1180 x 950 x 600

typ odkládací plochy	varianta produktu
rýhovaná guma	SPD_S2_C
buková spárovka	SPD_S2_CS
lamino deska	SPD_S2_CL

volitelné příslušenství	kód
police	SPD_11_P2
zásuvka	SPD_11_Z

vnitřní dělení zásuvky	kód
dělení na 4 části	VND_SPD_11
dělení na 9 částí	VND_SPD_12
dělení na 12 částí	VND_SPD_13
plastové dělení	7000171

SPD_S4_A ST

1180 x 505 x 600

typ odkládací plochy	varianta produktu
rýhovaná guma	SPD_S4_A
buková spárovka	SPD_S4_AS
lamino deska	SPD_S4_AL


volitelné příslušenství	kód
police	SPD_13_P1

Rozměry: **v x š x h** ST Standard – vybavení je součástí produktu. Příplatek – vybavení je za příplatek.

Police dílenské skříně.	Zásuvka dílenské skříně.	Součásti výrobku je perforovaný panel pro držáky nářadí.	Zásuvka výrobku umožňuje instalaci plechových nebo plastových dělicích prvků.	Ocelový rámeček s gumou pro odkládání předmětů, v. 30 mm.	GSB zámek, dva klíče, 2000 kombinací, možnost dodání hlavního klíče.	Cylindrický zámek, dva klíče, 2000 kombinací, možnost dodání hlavního klíče.	Otočný uzávěr pro visací zámek, vhodný pro průměr těmnu 6 mm.
Ocelové dveře.	Prosklené dveře.	Drátěné dveře.	Dvoubodové uzamykání dveří, dole a nahoře.	Celková nosnost korpusu.	Maximální plošné zatížení police.	Maximální plošné zatížení zásuvky.	



UNIVERZÁLNÍ DÍLENSKÉ SKŘÍŇĚ

ST 


SPD_14_B

1180 x 505 x 600

typ odkládací plochy	varianta produktu
rýhovaná guma	SPD_14_B
buková spárovka	SPD_14_BS
lamino deska	SPD_14_BL


volitelné příslušenství	kód
police	SPD_13_P2
zásuvka	SPD_13_Z

vnitřní dělení zásuvky	kód
dělení na 4 části	VND_SPD_14
dělení na 9 částí	VND_SPD_15
dělení na 12 částí	VND_SPD_16
plastové dělení	7000712



100

800 100 50

ST 


SPD_14_C

1180 x 505 x 600

typ odkládací plochy	varianta produktu
rýhovaná guma	SPD_14_C
buková spárovka	SPD_14_CS
lamino deska	SPD_14_CL


volitelné příslušenství	kód
police	SPD_13_P2
zásuvka	SPD_13_Z

vnitřní dělení zásuvky	kód
dělení na 4 části	VND_SPD_14
dělení na 9 částí	VND_SPD_15
dělení na 12 částí	VND_SPD_16
plastové dělení	7000712



100 100

800 100 50

ST 


SPD_T4_B

1180 x 505 x 600

typ odkládací plochy	varianta produktu
rýhovaná guma	SPD_T4_B
buková spárovka	SPD_T4_BS
lamino deska	SPD_T4_BL


volitelné příslušenství	kód
police	SPD_13_P2
zásuvka	SPD_13_Z

vnitřní dělení zásuvky	kód
dělení na 4 části	VND_SPD_14
dělení na 9 částí	VND_SPD_15
dělení na 12 částí	VND_SPD_16
plastové dělení	7000712



100

800 100 50

ST 


SPD_T4_C

1180 x 505 x 600

typ odkládací plochy	varianta produktu
rýhovaná guma	SPD_T4_C
buková spárovka	SPD_T4_CS
lamino deska	SPD_T4_CL


volitelné příslušenství	kód
police	SPD_13_P2
zásuvka	SPD_13_Z

vnitřní dělení zásuvky	kód
dělení na 4 části	VND_SPD_14
dělení na 9 částí	VND_SPD_15
dělení na 12 částí	VND_SPD_16
plastové dělení	7000712



100 100

800 100 50

ST 


SPD_S4_B

1180 x 505 x 600

typ odkládací plochy	varianta produktu
rýhovaná guma	SPD_S4_B
buková spárovka	SPD_S4_BS
lamino deska	SPD_S4_BL


volitelné příslušenství	kód
police	SPD_13_P2
zásuvka	SPD_13_Z

vnitřní dělení zásuvky	kód
dělení na 4 části	VND_SPD_14
dělení na 9 částí	VND_SPD_15
dělení na 12 částí	VND_SPD_16
plastové dělení	7000712



100

800 100 50

ST 


SPD_S4_C

1180 x 505 x 600

typ odkládací plochy	varianta produktu
rýhovaná guma	SPD_S4_C
buková spárovka	SPD_S4_CS
lamino deska	SPD_S4_CL

volitelné příslušenství	kód
police	SPD_13_P2
zásuvka	SPD_13_Z

vnitřní dělení zásuvky	kód
dělení na 4 části	VND_SPD_14
dělení na 9 částí	VND_SPD_15
dělení na 12 částí	VND_SPD_16
plastové dělení	7000712



100 100


800 100 50

Rozměry: **v x š x h** **ST** Standard – vybavení je součástí produktu.  Příplatek – vybavení je za příplatek.



 Police dílenské skříně.	 Zásuvka dílenské skříně.	 Součásti výrobku je perforovaný panel pro držáky nářadí.	 Zásuvka výrobku umožňuje instalaci plechových nebo plastových dělicích prvků.	 Ocelový rámeček s gumou pro odkládání předmětů, v. 30 mm.	 GSB zámek, dva klíče, 2000 kombinací, možnost dodání hlavního klíče.	 Cylindrický zámek, dva klíče, 2000 kombinací, možnost dodání hlavního klíče.	 Otocný uzávěr pro visací zámek, vhodný pro průměr těmeny 6 mm.
 Ocelové dveře.	 Prosklené dveře.	 Drátěné dveře.	 Dvoubodové uzamykání dveří, dole a nahoře.	 Celková nosnost korpusu.	 Maximální plošné zatížení police.	 Maximální plošné zatížení zásuvky.	



UNIVERZÁLNÍ DÍLENSKÉ SKŘÍŇĚ

SPD_11_P1 ST 


20 x 943 x 562



SPD_11_P2 ST 

20 x 885 x 562




SPD_13_P1 ST 

20 x 498 x 562

SPD_13_P2 ST 

20 x 440 x 562




SPD_11_Z ST 

95 x 824 x 432






SPD_13_Z ST 

95 x 379 x 432




Rozměry: **v x š x h** ST Standard – vybavení je součástí produktu.  Příplatek – vybavení je za příplatek.

									
Maximální plošné zatížení police.	XX	Maximální plošné zatížení zásuvky.	XX						



UNIVERZÁLNÍ DÍLENSKÉ SKŘÍŇĚ (vnitřní dělení)

VND_SPD_11 ST

Pro skříně se základnou 950 x 600 mm

47 x 777 x 428

VND_SPD_14 ST

Pro skříně se základnou 505 x 600 mm

47 x 332 x 428

VND_SPD_12 ST

Pro skříně se základnou 950 x 600 mm

47 x 777 x 428

VND_SPD_15 ST

Pro skříně se základnou 505 x 600 mm

47 x 332 x 428

VND_SPD_13 ST

Pro skříně se základnou 950 x 600 mm

47 x 777 x 428

VND_SPD_16 ST

Pro skříně se základnou 505 x 600 mm


47 x 332 x 428

Rozměry: **v** x **š** x **h** ST Standard – vybavení je součástí produktu. Příplatek – vybavení je za příplatek.



UNIVERZÁLNÍ DÍLENSKÉ SKŘÍNĚ (vnitřní dělení)

Pro skříně se základnou
950 x 600 mm




7000171

35 x 700 x 400



Pro skříně se základnou
505 x 600 mm



7000712

35 x 300 x 400



Rozměry: **v x š x h**

ST Standard – vybavení je součástí produktu.

 Příplatek – vybavení je za příplatek.



SKŘÍNĚ S PLASTOVÝMI ZÁSObNÍKY



Skříně s plastovými zásobníky jsou vhodné pro přehledné uskladnění širokého sortimentu drobných součástek, nabízíme je ve variantách s dveřmi nebo bez dveří jako regály.

Plastové zásobníky jsou nabízeny ve čtyřech základních velikostech a jejich počet je možné ve skříních měnit. Skříně jsou pro menší plastové boxy na policích vybaveny plechovými dorazy, které zajišťují vymezení polohy boxu vpředu, police i držáky jsou pozinkované.



SKŘÍNĚ S PLASTOVÝMI ZÁSObNÍKY

(schéma)

Typ dveří, zavěšení

 Ocelové dveře.



Tloušťka plechu dveří
0,8 mm.

 Prosklené dveře.



Bezpečnostní
kalené sklo tloušťky
4 mm vsazené
do ocelového rámu.

 Drátěné dveře.



Výplň dveří
z tahokovu ve stejné
barvě jako korpus,
velikost oka
22 x 12 mm, vsazena
do ocelového rámu.

 Vnitřní čepy umožňují
otevření dveří o 110°.



Dveře jsou zavěšeny
na vnitřních čepích.

Zamykání

 GSB zámek, dva klíče, 2000
kombinací, možnost dodání
hlavního klíče.





Použití pouze pro
ocelové dveře.

 Cylindrický zámek, dva
klíče, 2000 kombinací, mož-
nost dodání hlavního klíče.



Použití pouze pro
prosklené a drátěné
dveře.

 Otočný uzávěr pro visací
zámek, vhodný pro průměr
třímenu 6 mm.



Použití pouze pro
prosklené a drátěné
dveře. Visací zámek
není součástí
uzávěru.

 Dvoubodové uzamykání
dveří, dole a nahoře.




Vybavení

 Police dílenské skříně.




Police jsou
pozinkované,
výškově přestavitelné
po 25 mm, plošné
max. zatížení je 60 kg.

 Plastový box.



Jsou vyrobeny
z nárazuvzdorného
PP, jsou stohovatelné
a dno je uzpůsobeno
pohybu po válečkových
drahách.

 Dorazy plastových boxů.



Skříně jsou pro menší
plastové boxy na
policích vybaveny
vyjímatelnými dorazy,
k vymezení polohy
boxu vpředu.



SKŘÍNĚ S PLASTOVÝMI ZÁSOBNÍKY

SPP_01_A ST

typ plast. boxu	množství [ks]
PB4_7000176	20
PB4_7000177	20

1950 x 950 x 400

300 60

SPP_S1_A ST

typ plast. boxu	množství [ks]
PB4_7000176	20
PB4_7000177	20

1950 x 950 x 400

300 60

SPP_02_A ST

typ plast. boxu	množství [ks]
PB4_7000176	15
PB4_7000177	15

1950 x 800 x 400

300 60

SPP_S2_A ST

typ plast. boxu	množství [ks]
PB4_7000176	15
PB4_7000177	15

1950 x 800 x 400

300 60

SPP_03_A ST

typ plast. boxu	množství [ks]
PB2L_7000172	36
PB3_7000173	24

1650 x 750 x 300

300 60

SPP_S3_A ST

typ plast. boxu	množství [ks]
PB2L_7000172	36
PB3_7000173	24

1650 x 750 x 300

300 60

Rozměry: v x š x h ST Standard – vybavení je součástí produktu. Příplatek – vybavení je za příplatek.

Police dílenské skříně.	GSB zámek, dva klíče, 2000 kombinací, možnost dodání hlavního klíče.	Cylindrický zámek, dva klíče, 2000 kombinací, možnost dodání hlavního klíče.	Otočný uzávěr pro visací zámek, vhodný pro průměr těrnu 6 mm.	Ocelové dveře.	Prosklené dveře.	Drátěné dveře.	Dvoubodové uzamykání dveří, dole a nahoře.	
Celková nosnost korpusu.	Maximální plošné zatížení police.							



SKŘÍNĚ S PLASTOVÝMI ZÁSOBNÍKY

SPP_T1_A ST

typ plast. boxu	množství [ks]
PB4_7000176	20
PB4_7000177	20

1950 x 950 x 400

300 60

SPP_01_R ST

typ plast. boxu	množství [ks]
PB4_7000176	20
PB4_7000177	20

1950 x 950 x 400

300 60

SPP_T2_A ST

typ plast. boxu	množství [ks]
PB4_7000176	15
PB4_7000177	15

1950 x 800 x 400

300 60

SPP_02_R ST

typ plast. boxu	množství [ks]
PB4_7000176	15
PB4_7000177	15

1950 x 800 x 400

300 60

SPP_T3_A ST

typ plast. boxu	množství [ks]
PB2L_7000172	36
PB3_7000173	24

1650 x 750 x 300

300 60

SPP_03_R ST

typ plast. boxu	množství [ks]
PB2L_7000172	36
PB3_7000173	24

1650 x 750 x 300

300 60

Rozměry: **v x š x h** ST Standard – vybavení je součástí produktu. Příplatek – vybavení je za příplatek.

Police dílenské skříně.	Cylindrický zámek, dva klíče, 2000 kombinací, možnost dodání hlavního klíče.	Otočný uzávěr pro visací zámek, vhodný pro průměr trmenu 6mm.	Ocelové dveře.	Prosklené dveře.	Drátěné dveře.	Dvoubodové uzamykání dveří, dole a nahoře.	Celková nosnost korpusu.		
Maximální plošné zatížení police.									



SKŘÍNĚ S PLASTOVÝMI ZÁSOBNIKY

SPP_11_A ST

typ plast. boxu	množství [ks]
PB3_7000175	25
PB4_7000176	20

1950 x 950 x 400

300 60

SPP_S11_A ST

typ plast. boxu	množství [ks]
PB3_7000175	25
PB4_7000176	20

1950 x 950 x 400

300 60

SPP_12_A ST

typ plast. boxu	množství [ks]
PB3_7000175	20
PB4_7000176	15

1950 x 800 x 400

300 60

SPP_S12_A ST

typ plast. boxu	množství [ks]
PB3_7000175	20
PB4_7000176	15

1950 x 800 x 400

300 60

SPP_13_A ST

typ plast. boxu	množství [ks]
PB2_7000180	36
PB2B_7000352	24

1650 x 750 x 300

300 60

SPP_S13_A ST

typ plast. boxu	množství [ks]
PB2_7000180	36
PB2B_7000352	24

1650 x 750 x 300

300 60

Rozměry: v x š x h **ST** Standard – vybavení je součástí produktu. Příplatek – vybavení je za příplatek.

Police dílenské skříně.	GSB zámek, dva klíče, 2000 kombinací, možnost dodání hlavního klíče.	Cylindrický zámek, dva klíče, 2000 kombinací, možnost dodání hlavního klíče.	Otočný uzávěr pro visací zámek, vhodný pro průměr třmenů 6 mm.	Ocelové dveře.	Prosklené dveře.	Drátěné dveře.	Dvoubodové uzamykání dveří, dole a nahoře.		
Celková nosnost korpusu.	Maximální plošné zatížení police.								



SKŘÍNĚ S PLASTOVÝMI ZÁSOBNIKY

SPP_T11_A ST

typ plast. boxu	množství [ks]
PB3_7000175	25
PB4_7000176	20

1950 x 950 x 400

300 60

SPP_01_C ST

typ plast. boxu	množství [ks]
PB2L_7000172	24
PB3_7000173	10

800 x 950 x 400

300 60

SPP_T12_A ST

typ plast. boxu	množství [ks]
PB3_7000175	20
PB4_7000176	15

1950 x 800 x 400

300 60

SPP_02_C ST

typ plast. boxu	množství [ks]
PB2L_7000172	18
PB3_7000173	8

800 x 800 x 400

300 60

SPP_T13_A ST

typ plast. boxu	množství [ks]
PB2_7000180	36
PB2B_7000352	24

1650 x 750 x 300

300 60

SPP_03_C ST

typ plast. boxu	množství [ks]
PB1_7000351	24
PB3_7000173	8

800 x 750 x 300

300 60

Rozměry: **v x š x h** ST Standard – vybavení je součástí produktu. Příplatek – vybavení je za příplatek.

Police dílenské skříně.	GSB zámek, dva klíče, 2000 kombinací, možnost dodání hlavního klíče.	Cylindrický zámek, dva klíče, 2000 kombinací, možnost dodání hlavního klíče.	Otočný uzávěr pro visací zámek, vhodný pro průměr třmenů 6 mm.	Ocelové dveře.	Prosklené dveře.	Drátěné dveře.	Dvoubodové uzamykání dveří, dole a nahoře.		
Celková nosnost korpusu.	Maximální plošné zatížení police.								



SKŘÍNĚ S PLASTOVÝMI ZÁSOBNÍKY

SPP_T1_C ST

typ plast. boxu	množství [ks]
PB2L_7000172	24
PB3_7000173	10

800 x 950 x 400

300 60

SPP_S1_C ST

typ plast. boxu	množství [ks]
PB2L_7000172	24
PB3_7000173	10

800 x 950 x 400

300 60

SPP_T2_C ST

typ plast. boxu	množství [ks]
PB2L_7000172	18
PB3_7000173	8

800 x 800 x 400

300 60

SPP_S2_C ST

typ plast. boxu	množství [ks]
PB2L_7000172	18
PB3_7000173	8

800 x 800 x 400

300 60

SPP_T3_C ST

typ plast. boxu	množství [ks]
PB1_7000351	24
PB3_7000173	8

800 x 750 x 300

300 60

SPP_S3_C ST

typ plast. boxu	množství [ks]
PB1_7000351	24
PB3_7000173	8

800 x 750 x 300

300 60

Rozměry: **v x š x h** ST Standard – vybavení je součástí produktu. Příplatek – vybavení je za příplatek.

Police dílenské skříně.	Cylindrický zámek, dva klíče, 2000 kombinací, možnost dodání hlavního klíče.	Otáčkový uzávěr pro visací zámek, vhodný pro průměr trmenu 6mm.	Ocelové dveře.	Prosklené dveře.	Drátěné dveře.	Dvoubodové uzamykání dveří, dole a nahoře.	Celková nosnost korpusu.		
Maximální plošné zatížení police.									




SKŘÍNĚ S PLASTOVÝMI ZÁSOBNÍKY

PB1_7000351 ST

kód	barva
PB1_7000351	
PB1_7000350	


60 x 102 x 100



PB2_7000180 ST

kód	barva
PB2_7000180	
PB2_7000179	


75 x 102 x 160



PB2B_7000708 ST

kód	barva
PB2B_7000708	
PB2B_7000352	


81 x 137 x 160



PB2L_7000172 ST

kód	barva
PB2L_7000172	
PB2L_7000430	


75 x 102 x 215



PB3_7000175 ST

kód	barva
PB3_7000175	
PB3_7000173	


125 x 150 x 235



PB4_7000177 ST

kód	barva
PB4_7000177	
PB4_7000176	

150 x 205 x 352



Rozměry: **v x š x h** ST Standard – vybavení je součástí produktu. Příplatek – vybavení je za příplatek.



SKŘÍNĚ S PLASTOVÝMI ZÁSObNÍKY

PB1_7000350 ST

kód	barva
PB1_7000350	
PB1_7000351	

60 x 102 x 100

PB2_7000179 ST

kód	barva
PB2_7000179	
PB2_7000180	

75 x 102 x 160

PB2B_7000352 ST

kód	barva
PB2B_7000352	
PB2B_7000708	

81 x 137 x 160

PB2L_7000430 ST

kód	barva
PB2L_7000430	
PB2L_7000172	

75 x 102 x 215

PB3_7000173 ST

kód	barva
PB3_7000173	
PB3_7000175	

125 x 150 x 235

PB4_7000176 ST

kód	barva
PB4_7000176	
PB4_7000177	

150 x 205 x 352

Rozměry: **v x š x h** ST Standard – vybavení je součástí produktu. Příplatek – vybavení je za příplatek.



NC PROGRAM



Skříně a vozíky z řady NC program jsou určeny pro uskladnění a přepravu nástrojů uložených v plastových lůžkách.

Program tvoří standardní dílenské skříně KOVOS vybavené sklopnými policemi pro přehledné uložení nástrojů, dva vozíky a jedna skříně se zvlášť uzamykatelnou zásuvkou a dveřmi.

Plastová lůžka zobrazená u produktů nejsou součástí standardního vybavení, na přání zákazníka dodáme lůžka ve všech základních rozměrech a typech upínacích systémů.




NC PROGRAM (schéma)

Vrchní odkládací plocha

 Ocelový rámeček s gumou pro odkládání předmětů, v. 30 mm.




Ocelový rámeček se zalemovanými okraji, uvnitř vložena rýhovaná černá guma vysoká 3 mm.

 Dřevěná buková spárová deska pro odkládání předmětů, v. 25 mm.



Deska je ošetřena roztokem lněného oleje s přísadami, sražené horní hrany.

 Lamino deska pro odkládání předmětů, v. 18 mm, ABS hrana.



Laminovaná dřevotřísková LTD deska v barvě RAL 7035 s 2 mm ABS hranou.

Typ dveří, zavěšení

 Ocelové dveře.



Tloušťka plechu dveří 1 mm, perforovaná výztuha pro zavěšení držáků nářadí QDN.

 Prosklené dveře.



Bezpečnostní kalené sklo tloušťky 4 mm vsazené do ocelového rámu.

 Drátěné dveře.



Výplň dveří z tahokovu ve stejné barvě jako korpus, velikost oka 22 x 12 mm, vsazena do ocelového rámu.

 Vnitřní čepy umožňují otevření dveří o 110°.



Dveře jsou zavěšeny na vnitřních čepích.



Zamykání




GSB zámek, dva klíče, 2000 kombinací, možnost dodání hlavního klíče.



Použití pouze pro ocelové dveře.



Cylindrický zámek, dva klíče, 2000 kombinací, možnost dodání hlavního klíče.




Pouze pro výrobek NCS_01_A, kde je uzamykatelná zásuvka i dveře stejným klíčem.



Dvoubodové uzamykání dveří, dole a nahoře.



Vybavení NCS

 Součástí výrobku je perfopanel pro držáky nářadí.



Perforace 10 x 10 mm v rastru 38 mm je určena pro zavěšení držáků nářadí QDN.



Zásuvka výrobku umožňuje instalaci plechových nebo plastových dělicích prvků.



Dělicí prvky k této kategorii naleznete na straně 25 a 26.

 Police dílenské skříně.

Sklopená police pro lepší přehled uložených nástrojů, přestavitelná po 25 mm. Plocha police NCS_POL_01 je 880x565 mm, police NCS_POL_02 435x565 mm.




 Zásuvka dílenské skříně.




Zásuvky jsou výškově přestavitelné po 25 mm, plošné max. zatížení je 50 kg, uloženy jsou na ložiskových výsuvech.

Vybavení NCV

 Součástí výrobku je perfopanel pro držáky nářadí.



Perforace 10 x 10 mm v rastru 38 mm je určena pro zavěšení držáků nářadí QDN.

 Pojezdová kolečka.



2x pevná, 2x otočná s brzdou.

 Vyjímatelný nosič plastových lůžek nástrojů.



Typ NCV_KAS_01 pro plastová lůžka 100 x 100 mm, typ NCV_KAS_02 pro plastová lůžka 80 x 80 mm.

 Zásuvka NC vozíku.



Zásuvka je uložena na kuličkových výsuvech, max. nosnost 40 kg.

 Schránka na dokumenty.



Max. formát A4.

Plastová lůžka pro uložení nástrojů nejsou součástí standardního vybavení výrobků NCS a NCV, za příplatek dovedeme konkrétní lůžka dodat.



NC PROGRAM

NCS_11_E ST

1950 x 950 x 600

typ dveří	varianta produktu
ocelové dveře	NCS_11_E
prosklené dveře	NCS_S1_E
drátěné dveře	NCS_T1_E

volitelné příslušenství	kód
police	NCS_POL_01
zásuvka	SPD_11_Z

vnitřní dělení zásuvky	kód
dělení na 4 části	VND_SPD_11
dělení na 9 částí	VND_SPD_12
dělení na 12 částí	VND_SPD_13
plastové dělení	7000171

NCS_12_B ST

1180 x 950 x 600

typ dveří	varianta produktu
ocelové dveře	NCS_12_B
prosklené dveře	NCS_S2_B
drátěné dveře	NCS_T2_B

volitelné příslušenství	kód
police	NCS_POL_01
zásuvka	SPD_11_Z

vnitřní dělení zásuvky	kód
dělení na 4 části	VND_SPD_11
dělení na 9 částí	VND_SPD_12
dělení na 12 částí	VND_SPD_13
plastové dělení	7000171

NCS_14_B ST

1180 x 505 x 600

typ dveří	varianta produktu
ocelové dveře	NCS_14_B
prosklené dveře	NCS_S4_B
drátěné dveře	NCS_T4_B

volitelné příslušenství	kód
police	NCS_POL_02
zásuvka	SPD_13_Z

vnitřní dělení zásuvky	kód
dělení na 4 části	VND_SPD_14
dělení na 9 částí	VND_SPD_15
dělení na 12 částí	VND_SPD_16
plastové dělení	7000712

NCS_01_A ST

1180 x 950 x 600

typ dveří	varianta produktu
ocelové dveře	NCS_01_A
prosklené dveře	NCS_S1_A
drátěné dveře	NCS_T1_A

volitelné příslušenství	kód
police	NCS_POL_01

NCV_01_A ST

900 x 830 x 470

volitelné příslušenství	kód
zásuvka	NCV_ZAS_01
nosič plast. lůžek 100x100mm	NCV_KAS_01
nosič plast. lůžek 80x80mm	NCV_KAS_02

NCV_02_B ST

900 x 1080 x 470

volitelné příslušenství	kód
zásuvka	NCV_ZAS_01
nosič plast. lůžek 100x100mm	NCV_KAS_01
nosič plast. lůžek 80x80mm	NCV_KAS_02

Rozměry: **v x š x h** ST Standard – vybavení je součástí produktu. Příplatek – vybavení je za příplatek.

Police dilenské skříně.	Zásuvka dilenské skříně.	Součástí výrobku je perforovaný držák nářadí.	Zásuvka výrobku umožňuje instalaci plechových nebo plastových dělicích prvků.	Pojezdová kolečka.	Ocelový rámeček s gumou pro odkládání předmětů, v. 30mm.	Lamino deska pro odkládání předmětů, v. 18mm, ABS hrana.	Dřevěná buková spárová deska pro odkládání předmětů, v. 25mm.
GSB zámek, dva klíče, 2000 kombinací, možnost dodání hlavního klíče.	Cylindrický zámek, dva klíče, 2000 kombinací, možnost dodání hlavního klíče.	Ocelové dveře.	Dvoubodové uzamykání dveří, dole a nahore.	Celková nosnost korpusu.	Maximální plošné zatížení police.	Maximální plošné zatížení zásuvky.	



ZÁSUVKOVÉ DÍLENSKÉ SKŘÍNĚ




Zásuvkové dílenské skříně slouží k uložení nástrojů, nářadí a materiálu přímo na pracovištích, jejich výhodou je variabilita, zákazník si může snadno konfigurovat výšky a počet zásuvek, návod je na str. 54.

Zásuvky jsou vedeny masivními ložiskovými výsuvy s nosností 80 kg, vnitřní prostor může být pro lepší přehlednost rozdělen plechovými nebo plastovými dělicími prvky, při vysunutí jedné zásuvky jsou všechny ostatní blokovány. Korpus je v horní části vybaven rámečkem s gumou pro uložení nástrojů nebo odkládací deskou.




ZÁSUVKOVÉ DÍLENSKÉ SKŘÍNĚ (schéma)

Vrchní odkládací plocha

 Ocelový rámeček s gumou pro odkládání předmětů, v. 30 mm.




Ocelový rámeček se zalemovanými okraji, uvnitř vložena rýhovaná černá guma vysoká 3 mm.

 Dřevěná bukovaná spárová deska pro odkládání předmětů, v. 25 mm.



Deska je ošetřena roztokem lněného oleje s přísadami, sražené horní hrany.

 Lamino deska pro odkládání předmětů, v. 18 mm, ABS hrana.




Laminovaná dřevotřísková LTD deska v barvě RAL 7035 s 2 mm ABS hranou.


Vybavení

 Zásuvka dílenské skříně.



Zásuvky jsou uloženy na ložiskových výsuvkách, plošné max. zatížení je 80 kg.


 Zásuvka výrobku umožňuje instalaci plechových nebo plastových dělicích prvků.




Dělicí prvky k této kategorii naleznete dle typu na stranách 47, 50 a 53.

Zamykání

 Cylindrický zámek, dva klíče, 2000 kombinací, možnost dodání hlavního klíče.



 Uzávěr je vybaven systémem blokáce proti vysunutí více zásuvek najednou.



Vybavení skříní DPO_xx_E1 a E2

Kombinované zásuvkové skříně s dveřmi

 Součástí výrobku je perforovaný panel pro držáky nářadí.




Perforace dveří 10 x 10 mm v rastru 38 mm je určena pro zavěšení držáků nářadí QDN.

 Police dílenské skříně.




Police jsou výškově přestavitelné po 25 mm, plošné max. zatížení je 60 kg.

 Jednobodové uzamykání dveří, uprostřed.




 Vnitřní čepy umožňují otevření dveří o 110°.




Dveře jsou zavěšeny na vnitřních čepích.

 Cylindrický zámek, dva klíče, 2000 kombinací, možnost dodání hlavního klíče.



Zámek dveří a zámek zásuvek je shodný, dá se tedy otevřít stejným klíčem.





ZÁSUVKOVÉ DÍLENSKÉ SKŘÍNĚ

DPO_03_A ST

840 x 720 x 700

typ odkládací plochy	varianta produktu
rýhovaná guma buková spárovka lamino deska	DPO_03_A DPO_03_AS DPO_03_AL

vnitřní dělení zásuvky výška zás. 150 - 240 mm	kód
dělení na 4 části	VND_DPO_12A
dělení na 9 částí	VND_DPO_12B
dělení na 12 částí	VND_DPO_12C

DPO_03_B ST

840 x 720 x 700

typ odkládací plochy	varianta produktu
rýhovaná guma buková spárovka lamino deska	DPO_03_B DPO_03_BS DPO_03_BL

vnitřní dělení zásuvky výška zás. 60 - 120 mm	kód
dělení na 4 části	VND_DPO_11A
dělení na 9 částí	VND_DPO_11B
dělení na 12 částí	VND_DPO_11C
plastové dělení	7000170

vnitřní dělení zásuvky výška zás. 150 - 240 mm	kód
dělení na 4 části	VND_DPO_12A
dělení na 9 částí	VND_DPO_12B
dělení na 12 částí	VND_DPO_12C

DPO_03_C ST

840 x 720 x 700

typ odkládací plochy	varianta produktu
rýhovaná guma buková spárovka lamino deska	DPO_03_C DPO_03_CS DPO_03_CL

vnitřní dělení zásuvky výška zás. 60 - 120 mm	kód
dělení na 4 části	VND_DPO_11A
dělení na 9 částí	VND_DPO_11B
dělení na 12 částí	VND_DPO_11C
plastové dělení	7000170

vnitřní dělení zásuvky výška zás. 150 - 240 mm	kód
dělení na 4 části	VND_DPO_12A
dělení na 9 částí	VND_DPO_12B
dělení na 12 částí	VND_DPO_12C

DPO_03_D ST

840 x 720 x 700

typ odkládací plochy	varianta produktu
rýhovaná guma buková spárovka lamino deska	DPO_03_D DPO_03_DS DPO_03_DL

vnitřní dělení zásuvky výška zás. 60 - 120 mm	kód
dělení na 4 části	VND_DPO_11A
dělení na 9 částí	VND_DPO_11B
dělení na 12 částí	VND_DPO_11C
plastové dělení	7000170

vnitřní dělení zásuvky výška zás. 150 - 240 mm	kód
dělení na 4 části	VND_DPO_12A
dělení na 9 částí	VND_DPO_12B
dělení na 12 částí	VND_DPO_12C

DPO_03_E ST

840 x 720 x 700

typ odkládací plochy	varianta produktu
rýhovaná guma buková spárovka lamino deska	DPO_03_E DPO_03_ES DPO_03_EL

vnitřní dělení zásuvky výška zás. 60 - 120 mm	kód
dělení na 4 části	VND_DPO_11A
dělení na 9 částí	VND_DPO_11B
dělení na 12 částí	VND_DPO_11C
plastové dělení	7000170

vnitřní dělení zásuvky výška zás. 150 - 240 mm	kód
dělení na 4 části	VND_DPO_12A
dělení na 9 částí	VND_DPO_12B
dělení na 12 částí	VND_DPO_12C

DPO_03_F ST

840 x 720 x 700

typ odkládací plochy	varianta produktu
rýhovaná guma buková spárovka lamino deska	DPO_03_F DPO_03_FS DPO_03_FL

vnitřní dělení zásuvky výška zás. 60 - 120 mm	kód
dělení na 4 části	VND_DPO_11A
dělení na 9 částí	VND_DPO_11B
dělení na 12 částí	VND_DPO_11C
plastové dělení	7000170

vnitřní dělení zásuvky výška zás. 150 - 240 mm	kód
dělení na 4 části	VND_DPO_12A
dělení na 9 částí	VND_DPO_12B
dělení na 12 částí	VND_DPO_12C

Rozměry: v x š x h ST Standard – vybavení je součástí produktu. Příplatek – vybavení je za příplatek.

Zásuvka dílenské skříně.	Zásuvka výrobku umožňuje instalaci plechových nebo plastových dělicích prvků.	Ocelový rámeček s gumou pro odkládání předmětů, v. 30 mm.	Cylindrický zámek, dva klíče, 2000 kombinací, možnost dodání hlavního klíče.	Uzávěr je vybaven systémem blokáce proti vysunutí více zásuvek najednou.	Celková nosnost korpusu.	Maximální plošné zatížení zásuvky.			



ZÁSUVKOVÉ DÍLENSKÉ SKŘÍNĚ

DPO_01_A ST

1030 x 720 x 700

typ odkládací plochy	varianta produktu
rýhovaná guma buková spárovka lamino deska	DPO_01_A DPO_01_AS DPO_01_AL

vnitřní dělení zásuvky výška zás. 60 - 120 mm	kód
dělení na 4 části dělení na 9 částí dělení na 12 částí plastové dělení	VND_DPO_11A VND_DPO_11B VND_DPO_11C 7000170

vnitřní dělení zásuvky výška zás. 150 - 240 mm	kód
dělení na 4 části dělení na 9 částí dělení na 12 částí	VND_DPO_12A VND_DPO_12B VND_DPO_12C

DPO_01_B ST

1030 x 720 x 700

typ odkládací plochy	varianta produktu
rýhovaná guma buková spárovka lamino deska	DPO_01_B DPO_01_BS DPO_01_BL

vnitřní dělení zásuvky výška zás. 60 - 120 mm	kód
dělení na 4 části dělení na 9 částí dělení na 12 částí plastové dělení	VND_DPO_11A VND_DPO_11B VND_DPO_11C 7000170

vnitřní dělení zásuvky výška zás. 150 - 240 mm	kód
dělení na 4 části dělení na 9 částí dělení na 12 částí	VND_DPO_12A VND_DPO_12B VND_DPO_12C

DPO_01_C ST

1030 x 720 x 700

typ odkládací plochy	varianta produktu
rýhovaná guma buková spárovka lamino deska	DPO_01_C DPO_01_CS DPO_01_CL

vnitřní dělení zásuvky výška zás. 60 - 120 mm	kód
dělení na 4 části dělení na 9 částí dělení na 12 částí plastové dělení	VND_DPO_11A VND_DPO_11B VND_DPO_11C 7000170

vnitřní dělení zásuvky výška zás. 150 - 240 mm	kód
dělení na 4 části dělení na 9 částí dělení na 12 částí	VND_DPO_12A VND_DPO_12B VND_DPO_12C

DPO_01_D ST

1030 x 720 x 700

typ odkládací plochy	varianta produktu
rýhovaná guma buková spárovka lamino deska	DPO_01_D DPO_01_DS DPO_01_DL

vnitřní dělení zásuvky výška zás. 60 - 120 mm	kód
dělení na 4 části dělení na 9 částí dělení na 12 částí plastové dělení	VND_DPO_11A VND_DPO_11B VND_DPO_11C 7000170

vnitřní dělení zásuvky výška zás. 150 - 240 mm	kód
dělení na 4 části dělení na 9 částí dělení na 12 částí	VND_DPO_12A VND_DPO_12B VND_DPO_12C

DPO_01_E ST

1030 x 720 x 700

typ odkládací plochy	varianta produktu
rýhovaná guma buková spárovka lamino deska	DPO_01_E DPO_01_ES DPO_01_EL

vnitřní dělení zásuvky výška zás. 60 - 120 mm	kód
dělení na 4 části dělení na 9 částí dělení na 12 částí plastové dělení	VND_DPO_11A VND_DPO_11B VND_DPO_11C 7000170

vnitřní dělení zásuvky výška zás. 150 - 240 mm	kód
dělení na 4 části dělení na 9 částí dělení na 12 částí	VND_DPO_12A VND_DPO_12B VND_DPO_12C

DPO_01_F ST

1030 x 720 x 700

typ odkládací plochy	varianta produktu
rýhovaná guma buková spárovka lamino deska	DPO_01_F DPO_01_FS DPO_01_FL

vnitřní dělení zásuvky výška zás. 60 - 120 mm	kód
dělení na 4 části dělení na 9 částí dělení na 12 částí plastové dělení	VND_DPO_11A VND_DPO_11B VND_DPO_11C 7000170

vnitřní dělení zásuvky výška zás. 150 - 240 mm	kód
dělení na 4 části dělení na 9 částí dělení na 12 částí	VND_DPO_12A VND_DPO_12B VND_DPO_12C

Rozměry: **v x š x h** ST Standard – vybavení je součástí produktu. Příplatek – vybavení je za příplatek.

Zásuvka dílenské skříně.	Zásuvka výrobku umožňuje instalaci plechových nebo plastových dělicích prvků.	Ocelový rámeček s gumou pro odkládání předmětů, v. 30 mm.	Cylindrický zámek, dva klíče, 2000 kombinací, možnost dodání hlavního klíče.	Uzávěr je vybaven systémem blokáce proti vysunutí více zásuvek najednou.	Celková nosnost korpusu.	Maximální plošné zatížení zásuvky.			



ZÁSUVKOVÉ DÍLENSKÉ SKŘÍNĚ

DPO_05_A ST

1350 x 720 x 700

typ odkládací plochy	varianta produktu
rýhovaná guma	DPO_05_A
buková spárovka	DPO_05_AS
lamino deska	DPO_05_AL

vnitřní dělení zásuvky	výška zás. 60 - 120 mm	kód
dělení na 4 části		VND_DPO_11A
dělení na 9 částí		VND_DPO_11B
dělení na 12 částí		VND_DPO_11C
plastové dělení		7000170

vnitřní dělení zásuvky	výška zás. 150 - 240 mm	kód
dělení na 4 části		VND_DPO_12A
dělení na 9 částí		VND_DPO_12B
dělení na 12 částí		VND_DPO_12C

DPO_05_B ST

1350 x 720 x 700

typ odkládací plochy	varianta produktu
rýhovaná guma	DPO_05_B
buková spárovka	DPO_05_BS
lamino deska	DPO_05_BL

vnitřní dělení zásuvky	výška zás. 60 - 120 mm	kód
dělení na 4 části		VND_DPO_11A
dělení na 9 částí		VND_DPO_11B
dělení na 12 částí		VND_DPO_11C
plastové dělení		7000170

vnitřní dělení zásuvky	výška zás. 150 - 240 mm	kód
dělení na 4 části		VND_DPO_12A
dělení na 9 částí		VND_DPO_12B
dělení na 12 částí		VND_DPO_12C

DPO_05_C ST

1350 x 720 x 700

typ odkládací plochy	varianta produktu
rýhovaná guma	DPO_05_C
buková spárovka	DPO_05_CS
lamino deska	DPO_05_CL

vnitřní dělení zásuvky	výška zás. 60 - 120 mm	kód
dělení na 4 části		VND_DPO_11A
dělení na 9 částí		VND_DPO_11B
dělení na 12 částí		VND_DPO_11C
plastové dělení		7000170

vnitřní dělení zásuvky	výška zás. 150 - 240 mm	kód
dělení na 4 části		VND_DPO_12A
dělení na 9 částí		VND_DPO_12B
dělení na 12 částí		VND_DPO_12C

DPO_05_D ST

1350 x 720 x 700

typ odkládací plochy	varianta produktu
rýhovaná guma	DPO_05_D
buková spárovka	DPO_05_DS
lamino deska	DPO_05_DL

vnitřní dělení zásuvky	výška zás. 60 - 120 mm	kód
dělení na 4 části		VND_DPO_11A
dělení na 9 částí		VND_DPO_11B
dělení na 12 částí		VND_DPO_11C
plastové dělení		7000170

vnitřní dělení zásuvky	výška zás. 150 - 240 mm	kód
dělení na 4 části		VND_DPO_12A
dělení na 9 částí		VND_DPO_12B
dělení na 12 částí		VND_DPO_12C

DPO_05_E ST

1350 x 720 x 700

typ odkládací plochy	varianta produktu
rýhovaná guma	DPO_05_E
buková spárovka	DPO_05_ES
lamino deska	DPO_05_EL

vnitřní dělení zásuvky	výška zás. 60 - 120 mm	kód
dělení na 4 části		VND_DPO_11A
dělení na 9 částí		VND_DPO_11B
dělení na 12 částí		VND_DPO_11C
plastové dělení		7000170

vnitřní dělení zásuvky	výška zás. 150 - 240 mm	kód
dělení na 4 části		VND_DPO_12A
dělení na 9 částí		VND_DPO_12B
dělení na 12 částí		VND_DPO_12C

DPO_05_F ST

1350 x 720 x 700

typ odkládací plochy	varianta produktu
rýhovaná guma	DPO_05_F
buková spárovka	DPO_05_FS
lamino deska	DPO_05_FL

vnitřní dělení zásuvky	výška zás. 60 - 120 mm	kód
dělení na 4 části		VND_DPO_11A
dělení na 9 částí		VND_DPO_11B
dělení na 12 částí		VND_DPO_11C
plastové dělení		7000170

vnitřní dělení zásuvky	výška zás. 150 - 240 mm	kód
dělení na 4 části		VND_DPO_12A
dělení na 9 částí		VND_DPO_12B
dělení na 12 částí		VND_DPO_12C

Rozměry: v x š x h ST Standard – vybavení je součástí produktu. Příplatek – vybavení je za příplatek.

Zásuvka dílenské skříně.	Zásuvka výrobku umožňuje instalaci plechových nebo plastových dělicích prvků.	Ocelový rámeček s gumou pro odkládání předmětů, v. 30 mm.	Cylindrický zámek, dva klíče, 2000 kombinací, možnost dodání hlavního klíče.	Uzávěr je vybaven systémem blokáce proti vysunutí více zásuvek najednou.	Celková nosnost korpusu.	Maximální plošné zatížení zásuvky.		



ZÁSUVKOVÉ DÍLENSKÉ SKŘÍNĚ

(vnitřní dělení pro DPO_01_A, DPO_03_X, DPO_05_X se základnou 720 x 700 mm)

VND_DP0_11A ST

Dělení pro zásuvky 60 / 90 / 120

47 x 615 x 558

VND_DP0_12A ST

Dělení pro zásuvky 150 / 180 / 210 / 240

127 x 615 x 558

VND_DP0_11B ST

Dělení pro zásuvky 60 / 90 / 120

47 x 615 x 558

VND_DP0_12B ST

Dělení pro zásuvky 150 / 180 / 210 / 240

127 x 615 x 558

VND_DP0_11C ST

Dělení pro zásuvky 60 / 90 / 120

47 x 615 x 558

VND_DP0_12C ST

Dělení pro zásuvky 150 / 180 / 210 / 240

127 x 615 x 558

7000170 ST

36 x 600 x 550

Rozměry: **v x š x h** ST Standard – vybavení je součástí produktu. Příplatek – vybavení je za příplatek.



ZÁSUVKOVÉ DÍLENSKÉ SKŘÍNĚ

DPO_02_A ST

1030 x 500 x 700

typ odkládací plochy	varianta produktu
rýhovaná guma	DPO_02_A
buková spárovka	DPO_02_AS
lamino deska	DPO_02_AL

vnitřní dělení zásuvky	výška zás. 60 - 120 mm	kód
dělení na 4 části		VND_DPK_11A
dělení na 9 částí		VND_DPK_11B
dělení na 12 částí		VND_DPK_11C
plastové dělení		7000168

vnitřní dělení zásuvky	výška zás. 150 - 240 mm	kód
dělení na 4 části		VND_DPK_12A
dělení na 9 částí		VND_DPK_12B
dělení na 12 částí		VND_DPK_12C

DPO_02_B ST

1030 x 500 x 700

typ odkládací plochy	varianta produktu
rýhovaná guma	DPO_02_B
buková spárovka	DPO_02_BS
lamino deska	DPO_02_BL

vnitřní dělení zásuvky	výška zás. 60 - 120 mm	kód
dělení na 4 části		VND_DPK_11A
dělení na 9 částí		VND_DPK_11B
dělení na 12 částí		VND_DPK_11C
plastové dělení		7000168

vnitřní dělení zásuvky	výška zás. 150 - 240 mm	kód
dělení na 4 části		VND_DPK_12A
dělení na 9 částí		VND_DPK_12B
dělení na 12 částí		VND_DPK_12C

DPO_02_C ST

1030 x 500 x 700

typ odkládací plochy	varianta produktu
rýhovaná guma	DPO_02_C
buková spárovka	DPO_02_CS
lamino deska	DPO_02_CL

vnitřní dělení zásuvky	výška zás. 60 - 120 mm	kód
dělení na 4 části		VND_DPK_11A
dělení na 9 částí		VND_DPK_11B
dělení na 12 částí		VND_DPK_11C
plastové dělení		7000168

vnitřní dělení zásuvky	výška zás. 150 - 240 mm	kód
dělení na 4 části		VND_DPK_12A
dělení na 9 částí		VND_DPK_12B
dělení na 12 částí		VND_DPK_12C

DPO_02_D ST

1030 x 500 x 700

typ odkládací plochy	varianta produktu
rýhovaná guma	DPO_02_D
buková spárovka	DPO_02_DS
lamino deska	DPO_02_DL

vnitřní dělení zásuvky	výška zás. 60 - 120 mm	kód
dělení na 4 části		VND_DPK_11A
dělení na 9 částí		VND_DPK_11B
dělení na 12 částí		VND_DPK_11C
plastové dělení		7000168

vnitřní dělení zásuvky	výška zás. 150 - 240 mm	kód
dělení na 4 části		VND_DPK_12A
dělení na 9 částí		VND_DPK_12B
dělení na 12 částí		VND_DPK_12C

DPO_02_E1 ST

1030 x 500 x 700

typ odkládací plochy	varianta produktu
rýhovaná guma	DPO_02_E1
buková spárovka	DPO_02_E1S
lamino deska	DPO_02_E1L

vnitřní dělení zásuvky	výška zás. 60 - 120 mm	kód
dělení na 4 části		VND_DPK_11A
dělení na 9 částí		VND_DPK_11B
dělení na 12 částí		VND_DPK_11C
plastové dělení		7000168

vnitřní dělení zásuvky	výška zás. 150 - 240 mm	kód
dělení na 4 části		VND_DPK_12A
dělení na 9 částí		VND_DPK_12B
dělení na 12 částí		VND_DPK_12C

DPO_02_E2 ST

1030 x 500 x 700

typ odkládací plochy	varianta produktu
rýhovaná guma	DPO_02_E2
buková spárovka	DPO_02_E2S
lamino deska	DPO_02_E2L

vnitřní dělení zásuvky	výška zás. 60 - 120 mm	kód
dělení na 4 části		VND_DPK_11A
dělení na 9 částí		VND_DPK_11B
dělení na 12 částí		VND_DPK_11C
plastové dělení		7000168

Rozměry: v x š x h ST Standard – vybavení je součástí produktu. Příplatek – vybavení je za příplatek.



ZÁSUVKOVÉ DÍLENSKÉ SKŘÍNĚ

DPO_04_A

1350 x 500 x 700

typ odkládací plochy	varianta produktu
rýhovaná guma	DPO_04_A
buková spárovka	DPO_04_AS
lamino deska	DPO_04_AL

vnitřní dělení zásuvky výška zás. 60 - 120 mm	kód
dělení na 4 části	VND_DPK_11A
dělení na 9 částí	VND_DPK_11B
dělení na 12 částí	VND_DPK_11C
plastové dělení	7000168

vnitřní dělení zásuvky výška zás. 150 - 240 mm	kód
dělení na 4 části	VND_DPK_12A
dělení na 9 částí	VND_DPK_12B
dělení na 12 částí	VND_DPK_12C

DPO_04_B

1350 x 500 x 700

typ odkládací plochy	varianta produktu
rýhovaná guma	DPO_04_B
buková spárovka	DPO_04_BS
lamino deska	DPO_04_BL

vnitřní dělení zásuvky výška zás. 60 - 120 mm	kód
dělení na 4 části	VND_DPK_11A
dělení na 9 částí	VND_DPK_11B
dělení na 12 částí	VND_DPK_11C
plastové dělení	7000168

vnitřní dělení zásuvky výška zás. 150 - 240 mm	kód
dělení na 4 části	VND_DPK_12A
dělení na 9 částí	VND_DPK_12B
dělení na 12 částí	VND_DPK_12C

DPO_04_C

1350 x 500 x 700

typ odkládací plochy	varianta produktu
rýhovaná guma	DPO_04_C
buková spárovka	DPO_04_CS
lamino deska	DPO_04_CL

vnitřní dělení zásuvky výška zás. 60 - 120 mm	kód
dělení na 4 části	VND_DPK_11A
dělení na 9 částí	VND_DPK_11B
dělení na 12 částí	VND_DPK_11C
plastové dělení	7000168

vnitřní dělení zásuvky výška zás. 150 - 240 mm	kód
dělení na 4 části	VND_DPK_12A
dělení na 9 částí	VND_DPK_12B
dělení na 12 částí	VND_DPK_12C

DPO_04_D

1350 x 500 x 700

typ odkládací plochy	varianta produktu
rýhovaná guma	DPO_04_D
buková spárovka	DPO_04_DS
lamino deska	DPO_04_DL

vnitřní dělení zásuvky výška zás. 60 - 120 mm	kód
dělení na 4 části	VND_DPK_11A
dělení na 9 částí	VND_DPK_11B
dělení na 12 částí	VND_DPK_11C
plastové dělení	7000168

vnitřní dělení zásuvky výška zás. 150 - 240 mm	kód
dělení na 4 části	VND_DPK_12A
dělení na 9 částí	VND_DPK_12B
dělení na 12 částí	VND_DPK_12C

DPO_04_E1

1350 x 500 x 700

typ odkládací plochy	varianta produktu
rýhovaná guma	DPO_04_E1
buková spárovka	DPO_04_E1S
lamino deska	DPO_04_E1L

vnitřní dělení zásuvky výška zás. 60 - 120 mm	kód
dělení na 4 části	VND_DPK_11A
dělení na 9 částí	VND_DPK_11B
dělení na 12 částí	VND_DPK_11C
plastové dělení	7000168

vnitřní dělení zásuvky výška zás. 150 - 240 mm	kód
dělení na 4 části	VND_DPK_12A
dělení na 9 částí	VND_DPK_12B
dělení na 12 částí	VND_DPK_12C

DPO_04_E2

1350 x 500 x 700

typ odkládací plochy	varianta produktu
rýhovaná guma	DPO_04_E2
buková spárovka	DPO_04_E2S
lamino deska	DPO_04_E2L

vnitřní dělení zásuvky výška zás. 60 - 120 mm	kód
dělení na 4 části	VND_DPK_11A
dělení na 9 částí	VND_DPK_11B
dělení na 12 částí	VND_DPK_11C
plastové dělení	7000168

vnitřní dělení zásuvky výška zás. 150 - 240 mm	kód
dělení na 4 části	VND_DPK_12A
dělení na 9 částí	VND_DPK_12B
dělení na 12 částí	VND_DPK_12C

Rozměry: v x š x h **ST** Standard – vybavení je součástí produktu. Příplatek – vybavení je za příplatek.



ZÁSUVKOVÉ DÍLENSKÉ SKŘÍNĚ

(vnitřní dělení pro DPO_02_X, DPO_04_X se základnou 500 x 700 mm)

VND_DPK_11A ST

Dělení pro zásuvky
60 / 90 / 120

47 x 395 x 558

VND_DPK_12A ST

Dělení pro zásuvky
150 / 180 / 210 / 240

127 x 395 x 558

VND_DPK_11B ST

Dělení pro zásuvky
60 / 90 / 120

47 x 395 x 558

VND_DPK_12B ST

Dělení pro zásuvky
150 / 180 / 210 / 240

125 x 395 x 558

VND_DPK_11C ST

Dělení pro zásuvky
60 / 90 / 120

47 x 395 x 558

VND_DPK_12C ST

Dělení pro zásuvky
150 / 180 / 210 / 240

127 x 395 x 558

7000168 ST

35 x 360 x 550

Rozměry: **v** x **š** x **h** ST Standard – vybavení je součástí produktu. Příplatek – vybavení je za příplatek.



ZÁSUVKOVÉ DÍLENSKÉ SKŘÍNĚ

DPO_06_A ST

840 x 1000 x 700

typ odkládací plochy	varianta produktu
rýhovaná guma	DPO_06_A
buková spárovka	DPO_06_AS
lamino deska	DPO_06_AL

vnitřní dělení zásuvky	kód
výška zás. 150 - 240 mm	
dělení na 4 části	VND_DPO_22A
dělení na 9 částí	VND_DPO_22B
dělení na 12 částí	VND_DPO_22C

DPO_06_B ST

840 x 1000 x 700

typ odkládací plochy	varianta produktu
rýhovaná guma	DPO_06_B
buková spárovka	DPO_06_BS
lamino deska	DPO_06_BL

vnitřní dělení zásuvky	kód
výška zás. 60 - 120 mm	
dělení na 4 části	VND_DPO_21A
dělení na 9 částí	VND_DPO_21B
dělení na 12 částí	VND_DPO_21C
plastové dělení	7000713

vnitřní dělení zásuvky	kód
výška zás. 150 - 240 mm	
dělení na 4 části	VND_DPO_22A
dělení na 9 částí	VND_DPO_22B
dělení na 12 částí	VND_DPO_22C

DPO_06_C ST

840 x 1000 x 700

typ odkládací plochy	varianta produktu
rýhovaná guma	DPO_06_C
buková spárovka	DPO_06_CS
lamino deska	DPO_06_CL

vnitřní dělení zásuvky	kód
výška zás. 60 - 120 mm	
dělení na 4 části	VND_DPO_21A
dělení na 9 částí	VND_DPO_21B
dělení na 12 částí	VND_DPO_21C
plastové dělení	7000713

vnitřní dělení zásuvky	kód
výška zás. 150 - 240 mm	
dělení na 4 části	VND_DPO_22A
dělení na 9 částí	VND_DPO_22B
dělení na 12 částí	VND_DPO_22C

DPO_06_D ST

840 x 1000 x 700

typ odkládací plochy	varianta produktu
rýhovaná guma	DPO_06_D
buková spárovka	DPO_06_DS
lamino deska	DPO_06_DL

vnitřní dělení zásuvky	kód
výška zás. 60 - 120 mm	
dělení na 4 části	VND_DPO_21A
dělení na 9 částí	VND_DPO_21B
dělení na 12 částí	VND_DPO_21C
plastové dělení	7000713

vnitřní dělení zásuvky	kód
výška zás. 150 - 240 mm	
dělení na 4 části	VND_DPO_22A
dělení na 9 částí	VND_DPO_22B
dělení na 12 částí	VND_DPO_22C

DPO_06_E ST

840 x 1000 x 700

typ odkládací plochy	varianta produktu
rýhovaná guma	DPO_06_E
buková spárovka	DPO_06_ES
lamino deska	DPO_06_EL

vnitřní dělení zásuvky	kód
výška zás. 60 - 120 mm	
dělení na 4 části	VND_DPO_21A
dělení na 9 částí	VND_DPO_21B
dělení na 12 částí	VND_DPO_21C
plastové dělení	7000713

vnitřní dělení zásuvky	kód
výška zás. 150 - 240 mm	
dělení na 4 části	VND_DPO_22A
dělení na 9 částí	VND_DPO_22B
dělení na 12 částí	VND_DPO_22C

DPO_06_F ST

840 x 1000 x 700

typ odkládací plochy	varianta produktu
rýhovaná guma	DPO_06_F
buková spárovka	DPO_06_FS
lamino deska	DPO_06_FL

vnitřní dělení zásuvky	kód
výška zás. 60 - 120 mm	
dělení na 4 části	VND_DPO_21A
dělení na 9 částí	VND_DPO_21B
dělení na 12 částí	VND_DPO_21C
plastové dělení	7000713

vnitřní dělení zásuvky	kód
výška zás. 150 - 240 mm	
dělení na 4 části	VND_DPO_22A
dělení na 9 částí	VND_DPO_22B
dělení na 12 částí	VND_DPO_22C

Rozměry: **v x š x h** ST Standard – vybavení je součástí produktu. Příplatek – vybavení je za příplatek.

Zásuvka dílenské skříně.	Zásuvka výrobku umožňuje instalaci plechových nebo plastových dělicích prvků.	Ocelový rámeček s gumou pro odkládání předmětů, v. 30 mm.	Cylindrický zámek, dva klíče, 2000 kombinací, možnost dodání hlavního klíče.	Uzávěr je vybaven systémem blokáce proti vysunutí více zásuvek najednou.	Celková nosnost korpusu.	Maximální plošné zatížení zásuvky.	



ZÁSUVKOVÉ DÍLENSKÉ SKŘÍNĚ

DPO_07_A ST

1030 x 1000 x 700

typ odkládací plochy	varianta produktu
rýhovaná guma buková spárovka lamino deska	DPO_07_A DPO_07_AS DPO_07_AL

vnitřní dělení zásuvky výška zás. 60 - 120 mm	kód
dělení na 4 části	VND_DPO_21A
dělení na 9 částí	VND_DPO_21B
dělení na 12 částí	VND_DPO_21C
plastové dělení	7000713

vnitřní dělení zásuvky výška zás. 150 - 240 mm	kód
dělení na 4 části	VND_DPO_22A
dělení na 9 částí	VND_DPO_22B
dělení na 12 částí	VND_DPO_22C

DPO_07_B ST

1030 x 1000 x 700

typ odkládací plochy	varianta produktu
rýhovaná guma buková spárovka lamino deska	DPO_07_B DPO_07_BS DPO_07_BL

vnitřní dělení zásuvky výška zás. 60 - 120 mm	kód
dělení na 4 části	VND_DPO_21A
dělení na 9 částí	VND_DPO_21B
dělení na 12 částí	VND_DPO_21C
plastové dělení	7000713

vnitřní dělení zásuvky výška zás. 150 - 240 mm	kód
dělení na 4 části	VND_DPO_22A
dělení na 9 částí	VND_DPO_22B
dělení na 12 částí	VND_DPO_22C

DPO_07_C ST

1030 x 1000 x 700

typ odkládací plochy	varianta produktu
rýhovaná guma buková spárovka lamino deska	DPO_07_C DPO_07_CS DPO_07_CL

vnitřní dělení zásuvky výška zás. 60 - 120 mm	kód
dělení na 4 části	VND_DPO_21A
dělení na 9 částí	VND_DPO_21B
dělení na 12 částí	VND_DPO_21C
plastové dělení	7000713

vnitřní dělení zásuvky výška zás. 150 - 240 mm	kód
dělení na 4 části	VND_DPO_22A
dělení na 9 částí	VND_DPO_22B
dělení na 12 částí	VND_DPO_22C

DPO_07_D ST

1030 x 1000 x 700

typ odkládací plochy	varianta produktu
rýhovaná guma buková spárovka lamino deska	DPO_07_D DPO_07_DS DPO_07_DL

vnitřní dělení zásuvky výška zás. 60 - 120 mm	kód
dělení na 4 části	VND_DPO_21A
dělení na 9 částí	VND_DPO_21B
dělení na 12 částí	VND_DPO_21C
plastové dělení	7000713

vnitřní dělení zásuvky výška zás. 150 - 240 mm	kód
dělení na 4 části	VND_DPO_22A
dělení na 9 částí	VND_DPO_22B
dělení na 12 částí	VND_DPO_22C

DPO_07_E ST

1030 x 1000 x 700

typ odkládací plochy	varianta produktu
rýhovaná guma buková spárovka lamino deska	DPO_07_E DPO_07_ES DPO_07_EL

vnitřní dělení zásuvky výška zás. 60 - 120 mm	kód
dělení na 4 části	VND_DPO_21A
dělení na 9 částí	VND_DPO_21B
dělení na 12 částí	VND_DPO_21C
plastové dělení	7000713

vnitřní dělení zásuvky výška zás. 150 - 240 mm	kód
dělení na 4 části	VND_DPO_22A
dělení na 9 částí	VND_DPO_22B
dělení na 12 částí	VND_DPO_22C

DPO_07_F ST

1030 x 1000 x 700

typ odkládací plochy	varianta produktu
rýhovaná guma buková spárovka lamino deska	DPO_07_F DPO_07_FS DPO_07_FL

vnitřní dělení zásuvky výška zás. 60 - 120 mm	kód
dělení na 4 části	VND_DPO_21A
dělení na 9 částí	VND_DPO_21B
dělení na 12 částí	VND_DPO_21C
plastové dělení	7000713

vnitřní dělení zásuvky výška zás. 150 - 240 mm	kód
dělení na 4 části	VND_DPO_22A
dělení na 9 částí	VND_DPO_22B
dělení na 12 částí	VND_DPO_22C

Rozměry: **v x š x h** ST Standard – vybavení je součástí produktu. Příplatek – vybavení je za příplatek.

Zásuvka dílenské skříně.	Zásuvka výrobku umožňuje instalaci plechových nebo plastových dělicích prvků.	Ocelový rámeček s gumou pro odkládání předmětů, v. 30 mm.	Cylindrický zámek, dva klíče, 2000 kombinací, možnost dodání hlavního klíče.	Uzávěr je vybaven systémem blokáce proti vysunutí více zásuvek najednou.	Celková nosnost korpusu.	Maximální plošné zatížení zásuvky.	



ZÁSUVKOVÉ DÍLENSKÉ SKŘÍNĚ

(vnitřní dělení pro DPO_06_X, DPO_07_X se základnou 1000 x 700 mm)

VND_DP0_21A ST

Dělení pro zásuvky
60 / 90 / 120

47 x 895 x 558

VND_DP0_22A ST

Dělení pro zásuvky
150 / 180 / 210 / 240

127 x 895 x 558

VND_DP0_21B ST

Dělení pro zásuvky
60 / 90 / 120

47 x 895 x 558

VND_DP0_22B ST

Dělení pro zásuvky
150 / 180 / 210 / 240

127 x 895 x 558

VND_DP0_21C ST

Dělení pro zásuvky
60 / 90 / 120

47 x 895 x 558

VND_DP0_22C ST

Dělení pro zásuvky
150 / 180 / 210 / 240

127 x 895 x 558

7000713 ST

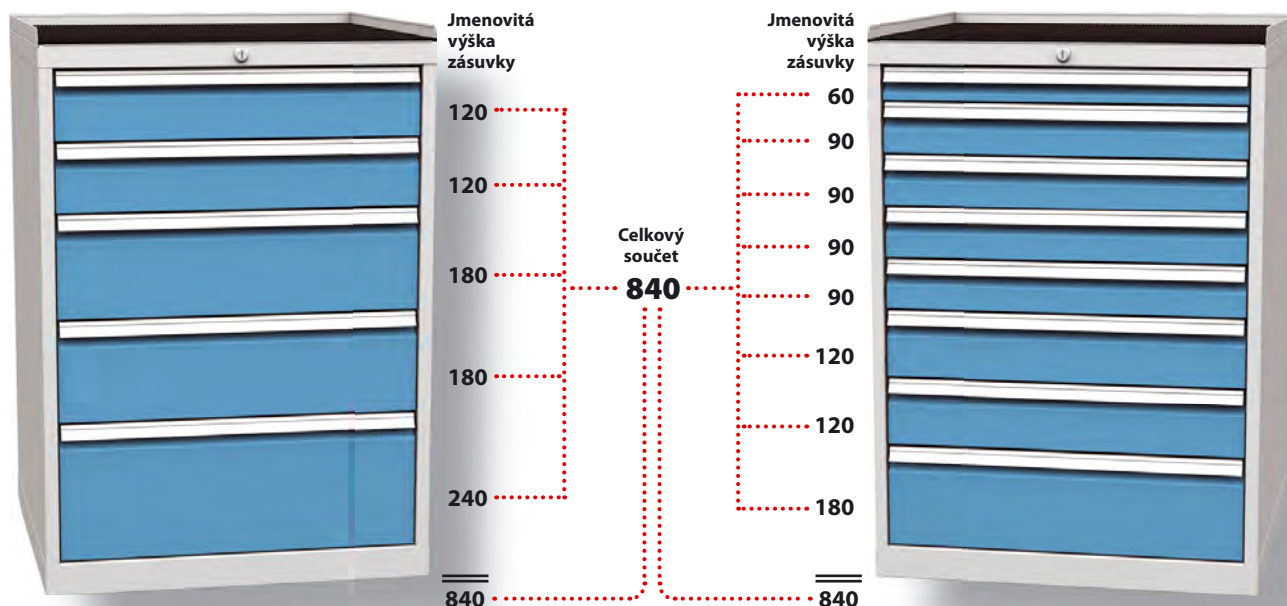
35 x 850 x 550

Rozměry: **v x š x h** ST Standard – vybavení je součástí produktu. Příplatek – vybavení je za příplatek.



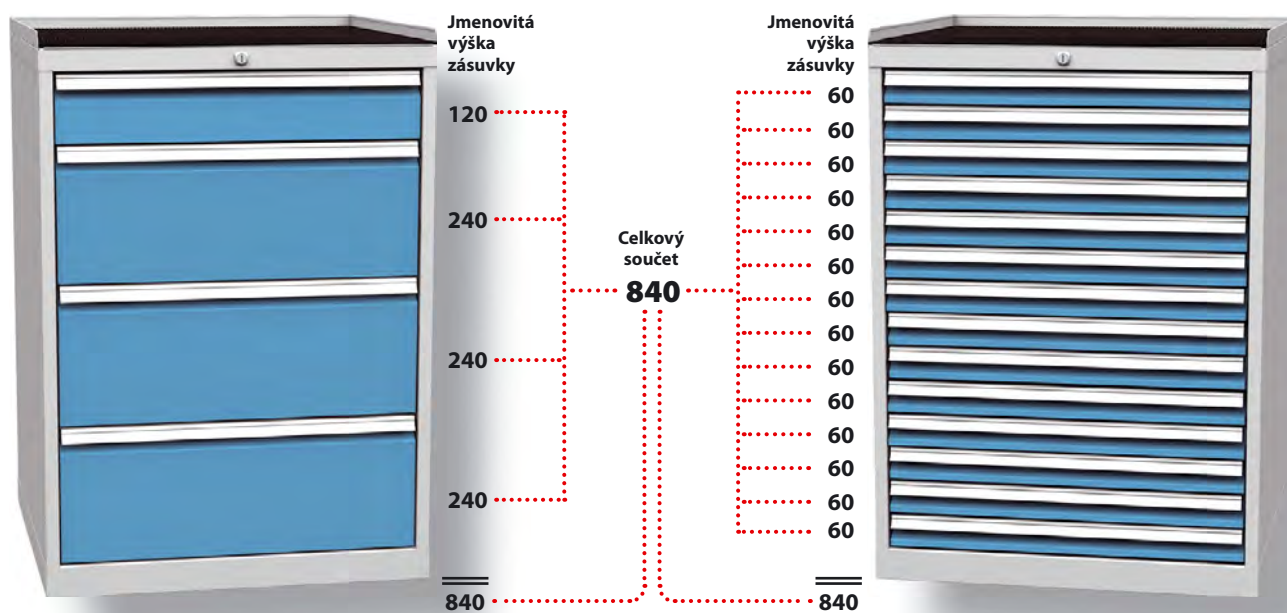
ZÁSUVKOVÉ DÍLENSKÉ SKŘÍNĚ

(konfigurace zásuvek)



Jmenovité výšky zásuvek jsou u každého produktu uvedeny proto, abychom zákazníkovi umožnili zvolit si vlastní počet zásuvek o různých jmenovitých výškách. Součet pak musí být vždy roven uvedené hodnotě pod dvojitou čarou.

Nabízíme zásuvky o těchto jmenovitých výškách: 60, 90, 120, 150, 180, 210, 240.





PROFESIONÁLNÍ MONTOVANÉ PRACOVNÍ STOLY



Profesionální montované pracovní stoly jsou robustní a stabilní, jsou určeny zejména do výrobních prostor, autoservisů, dílen, škol i laboratoří. Max. nosnost stolu bez použití koleček je 500 kg.

Široký sortiment komponent umožňuje nakonfigurovat pracovní stůl přesně odpovídající požadavkům zákazníka. Volit můžete šířku, výšku a typ desky, typ nohy, spojovací trnož, odkládací spodní polici, z široké nabídky podvěsných, pojízdných nebo základních kontejnerů, nad desku perforovaný panel pro držáky nářadí, nebo skříňový nástavec. Široká je i nabídka komponent pro rozvod elektřiny a vzduchu, kterou naleznete na stránkách 97 a 98.

Zkuste si složit vlastní profesionální stůl dle Vašich požadavků v elektronickém konfigurátoru pracovních stolů na internetové adrese www.konfigurace-stolu.cz.

Stůl je dodáván v rozloženém stavu, po jednotlivých komponentách.



PROFESIONÁLNÍ MONTOVANÉ PRACOVNÍ STOLY (schéma)



Perfopanely pro držáky nářadí.

- 3 x stojina z ocelových profilů 30 x 30 mm, lakovaná
- 4 x pozinkovaný perfopanel s perforací 10 x 10 mm v rastru 38 mm pro uchycení držáků nářadí QDN
- perfopanel se šroubuje do desky


Perfopanely naleznete na str. 66, držáky nářadí QDN na str.132.



Skříňové nástavce.

- vnitřní strana dveří a zadní stěna vybavena perforací 10 x 10 mm v rastru 38 mm pro uchycení držáků nářadí QDN
- v každé skříni jedna police
- uzamykání dvoubodové
- uchycení dveří pomocí vnitřních čepů

Skříňové nástavce naleznete na str. 66, držáky nářadí QDN na str. 132.



Pracovní desky.

- pracovní desky montovaných stolů jsou v tloušťkách 25, 40 a 50 mm
- je možné volit mezi materiály buková spárovka, multiplex a lamino
- na desky lze umístit gumu, různé typy oplechování, PE a PP desky

Pracovní desky a omezení pro jejich použití naleznete na str. 92.



Nohy profesionálních stolů.

- svařovaná robustní konstrukce z plechu tl. 2 mm s nosností 500 kg
- nohy vyrábíme v provedení pevná, přestavitelná, pojízdná, se skříňkou nebo s elektro a pneumatickým vybavením
- při použití 2 ks nohy pro stůl, je třeba stůl doplnit spojnicí (trnoží) DPT, dále je možné jej rozšířit o odkládací police DPS_21_BS25 nebo DPS_22_BS25

Nohy profesionálních stolů naleznete na str. 67, spojnice (trnože) DPT a odkládací police DPS na str. 66.



Podvěsné kontejnery.

- uzamykání pomocí cylindrického zámku s centrálním zamykáním a blokadí proti vysunutí více zásuvek najednou
- kontejnery lze zavěsit pod desky minimální tloušťky 40 mm
- zásuvky jsou vedeny masivními ložiskovými výsuvy
- zásuvky lze vybavit vnitřním dělením zásuvek VND
- zásuvky v kontejneru lze konfigurovat dle pravidla viz. strana 54

Podvěsné kontejnery naleznete na str. 68, vnitřní dělení VND na str. 72.



Základní kontejnery.

- uzamykání pomocí cylindrického zámku s centrálním zamykáním a blokadí proti vysunutí více zásuvek najednou
- zásuvky jsou vedeny masivními ložiskovými výsuvy
- zásuvky lze vybavit vnitřním dělením zásuvek VND
- zásuvky v kontejneru lze konfigurovat dle pravidla viz. strana 54

Základní kontejnery naleznete na str. 68-70, vnitřní dělení VND na str. 72.



Pojízdné kontejnery.

- uzamykání pomocí cylindrického zámku s centrálním zamykáním a blokadí proti vysunutí více zásuvek najednou
- zásuvky jsou vedeny masivními ložiskovými výsuvy
- zásuvky lze vybavit vnitřním dělením zásuvek VND
- zásuvky v kontejneru lze konfigurovat dle pravidla viz. strana 54
- vrchní odkládací plochu tvoří ocelový rámeček se zalemovanými okraji, uvnitř vložena rýhovaná černá guma vysoká 3 mm
- 2 x pevné a 2 x otočné kolečko s brzdou o průměru 80 mm

Pojízdné kontejnery naleznete na str. 71, vnitřní dělení VND na str. 72.





UKÁZKY SESTAV STOLŮ DPS ŠÍŘE 1500 mm

(on-line konfigurátor na www.konfigurace-stolu.cz)

pořadí	kód	rozměr	počet
1	DPS_01_BS40	40 x 1500 x 750	1
2	DPN_01_A	810 x 150 x 700	2
3	DPT_01_A	48 x 1200 x 100	1



Sestava DPS_101 ST

500

pořadí	kód	rozměr	počet
1	DPS_01_BS40	40 x 1500 x 750	1
2	DPN_01_A	810 x 150 x 700	1
3	DPK_01_A	810 x 500 x 700	1



Sestava DPS_102 ST

500 80

pořadí	kód	rozměr	počet
1	DPS_01_BS40	40 x 1500 x 750	1
2	DPN_01_A	810 x 150 x 700	1
3	DPK_01_B	810 x 500 x 700	1
4	DPR_01_A	760 x 1500 x 95	1



Sestava DPS_103 ST

500 80

Rozměry: v x š x h ST Standard – vybavení je součástí produktu. Příplatek – vybavení je za příplatek.

Celková nosnost korpusu.	Maximální plošné zatížení zásuvky.					



UKÁZKY SESTAV STOLŮ DPS ŠÍŘE 1500 mm

(on-line konfigurátor na www.konfigurace-stolu.cz)

pořadí	kód	rozměr	počet
1	DPS_01_BS40	40 x 1500 x 750	1
2	DPN_01_A	810 x 150 x 700	1
3	DPK_01_D	810 x 500 x 700	1



Sestava DPS_104 ST

500 60

pořadí	kód	rozměr	počet
1	DPS_01_BS40	40 x 1500 x 750	1
2	DPK_01_C	810 x 500 x 700	1
3	DPK_01_D	810 x 500 x 700	1



Sestava DPS_105 ST

500 60 80

pořadí	kód	rozměr	počet
1	DPS_01_BS40	40 x 1500 x 750	1
2	DPK_01_E1	810 x 500 x 700	2
3	DPB_01_A	1100 x 1000 x 200	1
4	DPB_02_A	1100 x 500 x 200	1



Sestava DPS_106 ST

500 20/60 80

Rozměry: **v x š x h** ST Standard – vybavení je součástí produktu. Příplatek – vybavení je za příplatek.

Celková nosnost korpusu.	Maximální plošné zatížení police.	Maximální plošné zatížení zásuvky.							



UKÁZKY SESTAV STOLŮ DPS ŠÍŘE 1500 mm

(on-line konfigurátor na www.konfigurace-stolu.cz)

pořadí	kód	rozměr	počet
1	DPS_01_BS40	40 x 1500 x 750	1
2	DPK_01_E1	810 x 500 x 700	1
3	DPN_01_A	810 x 150 x 700	1
4	DPP_01_C	780 x 500 x 700	1



Sestava DPS_107

ST



pořadí	kód	rozměr	počet
1	DPS_01_BS40	40 x 1500 x 750	1
2	DPN_01_B	790-1030 x 150 x 700	2
3	DPK_02_A	340 x 500 x 700	1
4	DPK_02_C	340 x 500 x 700	1
5	DPT_01_A	48 x 1200 x 100	1



Sestava DPS_108

ST



pořadí	kód	rozměr	počet
1	DPS_01_BS40	40 x 1500 x 750	1
2	DPN_01_B	790-1030 x 150 x 700	2
3	DPZ_01_A	340 x 500 x 700	1
4	DPT_01_A	48 x 1200 x 100	1
5	DPR_01_A	760 x 1500 x 95	1



Sestava DPS_109

ST



Rozměry: v x š x h **ST** Standard – vybavení je součástí produktu. Příplatek – vybavení je za příplatek.

Celková nosnost korpusu.	Maximální plošné zatížení police.	Maximální plošné zatížení zásuvky.					



UKÁZKY SESTAV STOLŮ DPS ŠÍŘE 1500 mm

(on-line konfigurátor na www.konfigurace-stolu.cz)

pořadí	kód	rozměr	počet
1	DPS_01_BS40	40 x 1500 x 750	1
2	DPK_03_A	810 x 720 x 700	1
3	DPN_01_A	810 x 150 x 700	1



Sestava DPS_110 ST

500 80

pořadí	kód	rozměr	počet
1	DPS_01_BS40	40 x 1500 x 750	1
2	DPK_06_A	810 x 1000 x 700	1
3	DPN_01_A	810 x 150 x 700	1



Sestava DPS_111 ST

500 80

pořadí	kód	rozměr	počet
1	DPS_01_BS40	40 x 1500 x 750	1
2	DPK_06_A	810 x 1000 x 700	1
3	DPK_01_E2	810 x 500 x 700	1



Sestava DPS_112 ST

500 60 80

Rozměry: **v x š x h** ST Standard – vybavení je součástí produktu. Příplatek – vybavení je za příplatek.

Celková nosnost korpusu.	Maximální plošné zatížení police.	Maximální plošné zatížení zásuvky.					



UKÁZKY SESTAV STOLŮ DPS ŠÍŘE 2000 mm

(on-line konfigurátor na www.konfigurace-stolu.cz)

pořadí	kód	rozměr	počet
1	DPS_02_BS40	40 x 2000 x 750	1
2	DPN_01_A	810 x 150 x 700	2
3	DPT_02_A	48 x 1700 x 100	1



Sestava DPS_201 ST

500

pořadí	kód	rozměr	počet
1	DPS_02_BS40	40 x 2000 x 750	1
2	DPN_01_A	810 x 150 x 700	1
3	DPK_01_A	810 x 500 x 700	1



Sestava DPS_202 ST

500 80

pořadí	kód	rozměr	počet
1	DPS_02_BS40	40 x 2000 x 750	1
2	DPN_01_A	810 x 150 x 700	1
3	DPK_01_B	810 x 500 x 700	1
4	DPR_02_A	760 x 2000 x 95	1



Sestava DPS_203 ST

500 80

Rozměry: **v x š x h** ST Standard – vybavení je součástí produktu. Příplatek – vybavení je za příplatek.

Celková nosnost korpusu.	Maximální plošné zatížení zásuvky.						



UKÁZKY SESTAV STOLŮ DPS ŠÍŘE 2000 mm

(on-line konfigurátor na www.konfigurace-stolu.cz)

pořadí	kód	rozměr	počet
1	DPS_02_BS40	40 x 2000 x 750	1
2	DPN_01_A	810 x 150 x 700	1
3	DPK_01_D	810 x 500 x 700	1



Sestava DPS_204 ST

500 60

pořadí	kód	rozměr	počet
1	DPS_02_BS40	40 x 2000 x 750	1
2	DPK_01_C	810 x 500 x 700	1
3	DPK_01_D	810 x 500 x 700	1



Sestava DPS_205 ST

500 60 80

pořadí	kód	rozměr	počet
1	DPS_02_BS40	40 x 2000 x 750	1
2	DPK_01_E1	810 x 500 x 700	2
3	DPB_02_A	1110 x 500 x 200	2
4	DPB_01_A	1100 x 1000 x 200	1



Sestava DPS_206 ST

500 20/60 80

Rozměry: v x š x h ST Standard – vybavení je součástí produktu. Příplatek – vybavení je za příplatek.

Celková nosnost korpusu.	Maximální plošné zatížení police.	Maximální plošné zatížení zásuvky.						



UKÁZKY SESTAV STOLŮ DPS ŠÍŘE 2000 mm

(on-line konfigurátor na www.konfigurace-stolu.cz)

pořadí	kód	rozměr	počet
1	DPS_02_BS40	40 x 2000 x 750	1
2	DPN_01_A	810 x 150 x 700	1
3	DPK_01_E1	810 x 500 x 700	1
4	DPP_01_C	780 x 500 x 700	1



Sestava DPS_207

ST



pořadí	kód	rozměr	počet
1	DPS_02_BS40	40 x 2000 x 750	1
2	DPN_01_B	790-1030 x 150 x 700	2
3	DPK_02_A	340 x 500 x 700	1
4	DPK_02_C	340 x 500 x 700	1
5	DPT_02_A	48 x 1700 x 100	1



Sestava DPS_208

ST



pořadí	kód	rozměr	počet
1	DPS_02_BS40	40 x 2000 x 750	1
2	DPN_01_B	790-1030 x 150 x 700	2
3	DPZ_01_A	340 x 500 x 700	1
4	DPT_02_A	48 x 1700 x 100	1
5	DPR_02_A	760 x 2000 x 95	1



Sestava DPS_209

ST



Rozměry: v x š x h **ST** Standard – vybavení je součástí produktu. Příplatek – vybavení je za příplatek.

Celková nosnost korpusu.	Maximální plošné zatížení police.	Maximální plošné zatížení zásuvky.					



UKÁZKY SESTAV STOLŮ DPS ŠÍŘE 2000 mm

(on-line konfigurátor na www.konfigurace-stolu.cz)

pořadí	kód	rozměr	počet
1	DPS_02_BS40	40 x 2000 x 750	1
2	DPK_03_A	810 x 720 x 700	1
3	DPN_01_A	810 x 150 x 700	1



Sestava DPS_210 ST

500 80

pořadí	kód	rozměr	počet
1	DPS_02_BS40	40 x 2000 x 750	1
2	DPK_06_A	810 x 1000 x 700	1
3	DPN_01_A	810 x 150 x 700	1
4	DPP_01_E1	780 x 500 x 700	1



Sestava DPS_211 ST

500 60 80

pořadí	kód	rozměr	počet
1	DPS_02_BS40	40 x 2000 x 750	1
2	DPK_06_A	810 x 1000 x 700	1
3	DPK_06_B	810 x 1000 x 700	1



Sestava DPS_212 ST

500 80

Rozměry: **v x š x h** ST Standard – vybavení je součástí produktu. Příplatek – vybavení je za příplatek.

Celková nosnost korpusu.	Maximální plošné zatížení police.	Maximální plošné zatížení zásuvky.					



PROFESIONÁLNÍ MONTOVANÉ PRACOVNÍ STOLY

DPS_01_BS40

40 x 1500 x 750



pracovní deska	kód
buková spárovka 40 mm	DPS_01_BS40
multiplexová deska 40 mm	DPS_01_MP40
buková spárovka 50 mm	DPS_01_BS50
buková spárovka 25 mm	DPS_01_BS25
buková spárovka 40 mm s gumou, kolečkový vzor	DPS_01_BS40_G3
buková spárovka 40 mm oplechovaná pozink	DPS_01_BS40_O1
buková spárovka 40 mm zvýš. hrana	DPS_01_BS40_M
lamino LTD deska 25 mm	DPS_01_LM25
buková spárovka 25 mm s 15 mm PP deskou	DPS_01_PP15BS25

celý sortiment desek na str. 92–93



500

DPS_02_BS40

40 x 2000 x 750



pracovní deska	kód
buková spárovka 40 mm	DPS_02_BS40
multiplexová deska 40 mm	DPS_02_MP40
buková spárovka 50 mm	DPS_02_BS50
buková spárovka 40 mm s gumou, kolečkový vzor	DPS_02_BS40_G3
buková spárovka 40 mm oplechovaná pozink	DPS_02_BS40_O1
buková spárovka 40 mm zvýš. hrana	DPS_02_BS40_M
buková spárovka 40 mm přední hrana pozink	DPS_02_BS40_U1

celý sortiment desek na str. 92–93



500

DPT_01_A / DPT_02_A

48 x 1200 x 100 / 48 x 1700 x 100



DPS_21_BS25 / DPS_22_BS25

25 x 1400 x 400 / 25 x 1900 x 400



100

DPR_01_A / DPR_02_A

760 x 1500 x 95 / 760 x 2000 x 95



DPB_01_A / DPB_02_A

1100 x 1000 x 200 / 1100 x 500 x 200



200 20

Rozměry: v x š x h **ST** Standard – vybavení je součástí produktu. Příplatek – vybavení je za příplatek.

Police dílenské skříně.	Součástí výrobku je perforovaný panel pro držáky nářadí.	Cylindrický zámek, dva klíče, 2000 kombinací, možnost dodání hlavního klíče.	Otočný uzávěr pro visací zámek, vhodný pro průměr třmenu 6 mm.	Ocelové dveře.	Prosklené dveře.	Drátěné dveře.	Dvoubodové uzamykání dveří, dole a nahore.
Tříbodové uzamykání dveří, dole, uprostřed a nahore.	Celková nosnost korpusu.	Maximální plošné zatížení police.					



PROFESIONÁLNÍ MONTOVANÉ PRACOVNÍ STOLY

DPN_01_A ST

810 x 150 x 700

500

DPN_01_B ST

790-1030 x 150 x 700

500

DPN_02_AO ST

810 x 150 x 750

průměr koleček 125 mm

150

DPN_02_AP ST

810 x 150 x 750

průměr koleček 125 mm

150

DPN_01_C ST

810 x 150 x 700

500

DPN_01_AE_01 ST

810 x 150 x 700

500

Rozměry: v x š x h **ST** Standard – vybavení je součástí produktu. Příplatek – vybavení je za příplatek. Celý sortiment rozvaděčů elektro na str. 97

Pojezdová kolečka.	Cylindrický zámek, dva klíče, 2000 kombinací, možnost dodání hlavního klíče.	Otočný uzávěr pro visací zámek, vhodný pro průměr těmeny 6 mm.	Celková nosnost korpusu.						



PROFESIONÁLNÍ MONTOVANÉ PRACOVNÍ STOLY

DPZ_01_A ST

vnitřní dělení zásuvky
výška zás. 60 - 120mm

kód

dělení na 4 části VND_DPK_11A
dělení na 9 částí VND_DPK_11B
dělení na 12 částí VND_DPK_11C
plastové dělení 7000168

212 x 500 x 700

120

160 80

DPK_02_A ST

vnitřní dělení zásuvky
výška zás. 60 - 120mm

kód

dělení na 4 části VND_DPK_11A
dělení na 9 částí VND_DPK_11B
dělení na 12 částí VND_DPK_11C
plastové dělení 7000168

340 x 500 x 700

60
120
240

160 80

DPK_02_B ST

vnitřní dělení zásuvky
výška zás. 60 - 120mm

kód

dělení na 4 části VND_DPK_11A
dělení na 9 částí VND_DPK_11B
dělení na 12 částí VND_DPK_11C
plastové dělení 7000168

340 x 500 x 700

60
90
90
240

160 80

DPK_02_C ST

vnitřní dělení zásuvky
výška zás. 60 - 120mm

kód

dělení na 4 části VND_DPK_11A
dělení na 9 částí VND_DPK_11B
dělení na 12 částí VND_DPK_11C
plastové dělení 7000168

340 x 500 x 700

120
120
240

160 80

DPK_01_A ST

vnitřní dělení zásuvky
výška zás. 150 - 240mm

kód

dělení na 4 části VND_DPK_12A
dělení na 9 částí VND_DPK_12B
dělení na 12 částí VND_DPK_12C

810 x 500 x 700

180
240
240
660

300 80

DPK_01_B ST

vnitřní dělení zásuvky
výška zás. 60 - 120mm

kód

dělení na 4 části VND_DPK_11A
dělení na 9 částí VND_DPK_11B
dělení na 12 částí VND_DPK_11C
plastové dělení 7000168

810 x 500 x 700

90
150
180
240
660

300 80

Rozměry: **v x š x h** ST Standard – vybavení je součástí produktu. Příplatek – vybavení je za příplatek.

Zásuvka dílenské skříně.	Zásuvka výrobku umožňuje instalaci plechových nebo plastových dělicích prvků.	Cylindrický zámek, dva klíče, 2000 kombinací, možnost dodání hlavního klíče.	Uzávěr je vybaven systémem blokáce proti vysunutí více zásuvek najednou.	Celková nosnost korpusu.	Maximální plošné zatížení zásuvky.		



PROFESIONÁLNÍ MONTOVANÉ PRACOVNÍ STOLY

<p>vnitřní dělení zásuvky výška zás. 60 - 120 mm</p> <p>dělení na 4 části dělení na 9 částí dělení na 12 částí plastové dělení</p>	<p>kód</p> <p>VND_DPK_11A VND_DPK_11B VND_DPK_11C 7000168</p>	<p>DPK_01_C</p> <p>810 x 500 x 700</p> <p>90 90 120 120 240 660</p> <p>300 80</p>	<p>ST</p>	<p>DPK_01_D</p> <p>810 x 500 x 700</p> <p>300 60</p>	<p>ST</p>
<p>vnitřní dělení zásuvky výška zás. 150 - 240 mm</p> <p>dělení na 4 části dělení na 9 částí dělení na 12 částí plastové dělení</p>	<p>kód</p> <p>VND_DPK_12A VND_DPK_12B VND_DPK_12C</p>	<p>DPK_01_E1</p> <p>810 x 500 x 700</p> <p>90</p> <p>300 60 80</p>	<p>ST</p>	<p>DPK_01_E2</p> <p>810 x 500 x 700</p> <p>60 120 180</p> <p>300 60 80</p>	<p>ST</p>
<p>vnitřní dělení zásuvky výška zás. 150 - 240 mm</p> <p>dělení na 4 části dělení na 9 částí dělení na 12 částí</p>	<p>kód</p> <p>VND_DPO_12A VND_DPO_12B VND_DPO_12C</p>	<p>DPK_03_A</p> <p>810 x 720 x 700</p> <p>180 240 240 660</p> <p>300 80</p>	<p>ST</p>	<p>DPK_03_B</p> <p>810 x 720 x 700</p> <p>90 150 180 240 660</p> <p>300 80</p>	<p>ST</p>

Rozměry: v x š x h **ST** Standard – vybavení je součástí produktu. Příplatek – vybavení je za příplatek.

<p>Police dílenské skříně.</p>	<p>Zásuvka dílenské skříně.</p>	<p>Součástí výrobku je perforovaný panel pro držáky nářadí.</p>	<p>Zásuvka výrobku umožňuje instalaci plechových nebo plastových dělicích prvků.</p>	<p>Cylindrický zámek, dva klíče, 2000 kombinací, možnost dodání hlavního klíče.</p>	<p>Otáčkový uzávěr pro visací zámek, vhodný pro průměr těmnu 6 mm.</p>	<p>Uzávěr je vybaven systémem blokáce proti vysunutí více zásuvek najednou.</p>	<p>Jednobodové uzamykání dveří, uprostřed.</p>
<p>Dvoubodové uzamykání dveří, dole a nahoře.</p>	<p>Třibodové uzamykání dveří, dole, uprostřed a nahoře.</p>	<p>Celková nosnost korpusu.</p>	<p>Maximální plošné zatížení police.</p>	<p>Maximální plošné zatížení zásuvky.</p>			



PROFESIONÁLNÍ MONTOVANÉ PRACOVNÍ STOLY

DPK_03_C ST

810 x 720 x 700

vnitřní dělení zásuvky výška zás. 60 - 120 mm	kód
dělení na 4 části	VND_DPO_11A
dělení na 9 částí	VND_DPO_11B
dělení na 12 částí	VND_DPO_11C
plastové dělení	7000170

vnitřní dělení zásuvky výška zás. 150 - 240 mm	kód
dělení na 4 části	VND_DPO_12A
dělení na 9 částí	VND_DPO_12B
dělení na 12 částí	VND_DPO_12C

DPK_03_D ST

810 x 720 x 700

vnitřní dělení zásuvky výška zás. 60 - 120 mm	kód
dělení na 4 části	VND_DPO_11A
dělení na 9 částí	VND_DPO_11B
dělení na 12 částí	VND_DPO_11C
plastové dělení	7000170

vnitřní dělení zásuvky výška zás. 150 - 240 mm	kód
dělení na 4 části	VND_DPO_12A
dělení na 9 částí	VND_DPO_12B
dělení na 12 částí	VND_DPO_12C

DPK_06_A ST

810 x 1000 x 700

vnitřní dělení zásuvky výška zás. 150 - 240 mm	kód
dělení na 4 části	VND_DPO_22A
dělení na 9 částí	VND_DPO_22B
dělení na 12 částí	VND_DPO_22C

vnitřní dělení zásuvky výška zás. 150 - 240 mm	kód
dělení na 4 části	VND_DPO_22A
dělení na 9 částí	VND_DPO_22B
dělení na 12 částí	VND_DPO_22C

DPK_06_B ST

810 x 1000 x 700

vnitřní dělení zásuvky výška zás. 60 - 120 mm	kód
dělení na 4 části	VND_DPO_21A
dělení na 9 částí	VND_DPO_21B
dělení na 12 částí	VND_DPO_21C
plastové dělení	7000713

vnitřní dělení zásuvky výška zás. 150 - 240 mm	kód
dělení na 4 části	VND_DPO_22A
dělení na 9 částí	VND_DPO_22B
dělení na 12 částí	VND_DPO_22C

DPK_06_C ST

810 x 1000 x 700

vnitřní dělení zásuvky výška zás. 60 - 120 mm	kód
dělení na 4 části	VND_DPO_21A
dělení na 9 částí	VND_DPO_21B
dělení na 12 částí	VND_DPO_21C
plastové dělení	7000713

vnitřní dělení zásuvky výška zás. 150 - 240 mm	kód
dělení na 4 části	VND_DPO_22A
dělení na 9 částí	VND_DPO_22B
dělení na 12 částí	VND_DPO_22C

DPK_06_D ST

810 x 1000 x 700

vnitřní dělení zásuvky výška zás. 60 - 120 mm	kód
dělení na 4 části	VND_DPO_21A
dělení na 9 částí	VND_DPO_21B
dělení na 12 částí	VND_DPO_21C
plastové dělení	7000713

vnitřní dělení zásuvky výška zás. 150 - 240 mm	kód
dělení na 4 části	VND_DPO_22A
dělení na 9 částí	VND_DPO_22B
dělení na 12 částí	VND_DPO_22C

Rozměry: **v x š x h** ST Standard – vybavení je součástí produktu. Příplatek – vybavení je za příplatek.

Zásuvka dílenské skříně.	Zásuvka výrobku umožňuje instalaci plechových nebo plastových dělicích prvků.	Cylindrický zámek, dva klíče, 2000 kombinací, možnost dodání hlavního klíče.	Uzávěr je vybaven systémem blokáce proti vysunutí více zásuvek najednou.	Celková nosnost korpusu.	Maximální plošné zatížení zásuvky.		



PROFESIONÁLNÍ MONTOVANÉ PRACOVNÍ STOLY

DPP_01_A

780 x 500 x 700

vnitřní dělení zásuvky výška zás. 150 - 240 mm	kód
dělení na 4 části	VND_DPK_12A
dělení na 9 částí	VND_DPK_12B
dělení na 12 částí	VND_DPK_12C

150
150
240
540

300 80

DPP_01_B

780 x 500 x 700

vnitřní dělení zásuvky výška zás. 60 - 120 mm	kód
dělení na 4 části	VND_DPK_11A
dělení na 9 částí	VND_DPK_11B
dělení na 12 částí	VND_DPK_11C
plastové dělení	7000168

vnitřní dělení zásuvky výška zás. 150 - 240 mm	kód
dělení na 4 části	VND_DPK_12A
dělení na 9 částí	VND_DPK_12B
dělení na 12 částí	VND_DPK_12C

90
120
120
210
540

300 80

DPP_01_C

780 x 500 x 700

vnitřní dělení zásuvky výška zás. 60 - 120 mm	kód
dělení na 4 části	VND_DPK_11A
dělení na 9 částí	VND_DPK_11B
dělení na 12 částí	VND_DPK_11C
plastové dělení	7000168

vnitřní dělení zásuvky výška zás. 150 - 240 mm	kód
dělení na 4 části	VND_DPK_12A
dělení na 9 částí	VND_DPK_12B
dělení na 12 částí	VND_DPK_12C

60
60
90
120
210
540

300 80

DPP_01_D

780 x 500 x 700

300 60

DPP_01_E1

780 x 500 x 700

vnitřní dělení zásuvky výška zás. 60 - 120 mm	kód
dělení na 4 části	VND_DPK_11A
dělení na 9 částí	VND_DPK_11B
dělení na 12 částí	VND_DPK_11C
plastové dělení	7000168

90

300 60 80

Školní pracovní stoly www.kovos.cz

Rozměry: **v x š x h** **ST** Standard – vybavení je součástí produktu. Příplatek – vybavení je za příplatek.

Police dílenské skleně.	Zásuvka dílenské skleně.	Součásti výrobku je perforovaný pro držáky nářadí.	Zásuvka výrobku umožňuje instalaci plechových nebo plastových dělicích prvků.	Pojezdová kolečka.	Ocelový rámeček s gumou pro odkládání předmětů, v. 30 mm.	Cylindrický zámek dva klíče, 2000 kombinací, možnost dodání hlavního klíče.	Otočný uzávěr pro visací zámek vhodný pro průměr třmenů 6 mm.
Uzávěr je vybaven systémem blokáce proti vysunutí více zásuvek najednou.	Jednobodové uzamykání dveří, uprostřed.	Dvoubodové uzamykání dveří, dole a nahoře.	Tříbodové uzamykání dveří, dole, uprostřed a nahoře.	Celková nosnost korpusu.	Maximální plošné zatížení police.	Maximální plošné zatížení zásuvky.	



PROFESIONÁLNÍ MONTOVANÉ PRACOVNÍ STOLY (vnitřní dělení)

kód	základna	rozměr
VND_DPK_11A	500 x 700	47 x 395 x 588
VND_DPO_11A	720 x 700	47 x 615 x 588
VND_DPO_21A	1000 x 700	47 x 895 x 588

VND 4 ST

Pro zásuvky 60 / 90 / 120

kód	základna	rozměr
VND_DPK_12A	500 x 700	127 x 395 x 588
VND_DPO_12A	720 x 700	127 x 615 x 588
VND_DPO_22A	1000 x 700	127 x 895 x 588

VND 4 ST

Pro zásuvky 150 / 180 / 210 / 240

kód	základna	rozměr
VND_DPK_11B	500 x 700	47 x 395 x 588
VND_DPO_11B	720 x 700	47 x 615 x 588
VND_DPO_21B	1000 x 700	47 x 895 x 588

VND 9 ST

Pro zásuvky 60 / 90 / 120

kód	základna	rozměr
VND_DPK_12B	500 x 700	127 x 395 x 588
VND_DPO_12B	720 x 700	127 x 615 x 588
VND_DPO_22B	1000 x 700	127 x 895 x 588

VND 9 ST

Pro zásuvky 150 / 180 / 210 / 240

kód	základna	rozměr
VND_DPK_11C	500 x 700	47 x 395 x 588
VND_DPO_11C	720 x 700	47 x 615 x 588
VND_DPO_21C	1000 x 700	47 x 895 x 588

VND 12 ST

Pro zásuvky 60 / 90 / 120

kód	základna	rozměr
VND_DPK_12C	500 x 700	127 x 395 x 588
VND_DPO_12C	720 x 700	127 x 615 x 588
VND_DPO_22C	1000 x 700	127 x 895 x 588

VND 12 ST

Pro zásuvky 150 / 180 / 210 / 240

kód	základna	rozměr
7000168	500 x 700	35 x 360 x 550
7000170	720 x 700	35 x 600 x 550
7000713	1000 x 700	35 x 850 x 550

VND Plast ST

Rozměry: v x š x h



PROFESIONÁLNÍ SVAŘOVANÉ PRACOVNÍ STOLY



Profesionální svařované pracovní stoly se vyznačují masivní svařovanou konstrukcí, jejich vysoká nosnost je předurčuje k využití v nejnáročnějších podmínkách. Max. nosnost stolu je 1000 kg.


Stůl je možné nakonfigurovat, zákazník si může vybrat z nabídky pracovních desek, základních kontejnerů určených pod stůl, perforovaných panelů pro držáky nářadí nebo skříňových nástavců nad pracovní desku. Široká je i nabídka i komponent pro rozvod elektřiny a vzduchu, kterou naleznete na stránkách 97 a 98.

Zkuste si složit vlastní profesionální stůl dle Vašich požadavků v elektronickém konfigurátoru pracovních stolů na internetové adrese www.konfigurace-stolu.cz.

Pracovní stůl se základními kontejnery pod stůl dodáváme smontovaný.



PROFESIONÁLNÍ SVAŘOVANÉ PRACOVNÍ STOLY (schéma)



Perfopanely pro držáky nářadí.

- 3 x stojina z ocelových profilů 30 x 30 mm, lakovaná
- 4 x pozinkovaný perfopanel s perforací 10 x 10 mm v rastru 38 mm pro uchycení držáků nářadí QDN
- perfopanel se šroubuje do desky


Perfopanely naleznete na str. 80, držáky nářadí QDN na str. 132.



Skříňové nástavce.

- vnitřní strana dveří a zadní stěna vybavena perforací 10 x 10 mm v rastru 38 mm pro uchycení držáků nářadí QDN
- v každé skříni jedna police
- uzamykání dvoubodové
- uchycení dveří pomocí vnitřních čepů

Skříňové nástavce naleznete na str. 80, držáky nářadí QDN na str. 132.



Rámy svařovaných stolů s pracovní deskou.

- svařovaný robustní rám z ocelových profilů 40 x 40 mm se stabilními ocelovými patkami
- pracovní desky svařovaných stolů nabízíme v tloušťkách 40 a 50 mm
- materiál pracovní desky – buková spárovka, nebo multiplex
- na desky lze umístit gumu a různé typy oplechování

Rámy s deskami naleznete na str. 80, kompletní nabídku desek na str. 92



Meziskříň pod stůl.

- jedná se o skříň, které vyplňují místo vprostřed stolu mezi základními kontejnery, proto je jejich montáž možná, pouze pokud jsou oba kontejnery instalovány
- nabízí se ve variantě bez dveří a s dveřmi, obsahují jednu výškově přestavitelnou polici po 25 mm

Skříň pod stůl naleznete na str. 82



Základní kontejnery.

- uzamykání pomocí cylindrického zámku s centrálním zamykáním a blokadí proti vysunutí více zásuvek najednou
- zásuvky jsou vedeny masivními ložiskovými výsuvy
- zásuvky lze vybavit vnitřním dělením zásuvek VND
- zásuvky v kontejneru lze konfigurovat dle pravidla viz. strana 54
- kontejnery jsou připevněny k rámu, stůl dodáváme smontovaný

Základní kontejnery naleznete na str. 81, vnitřní dělení VND na str. 82.



UKÁZKY SESTAV STOLŮ DPJ ŠÍŘE 1500 mm

(on-line konfigurátor na www.konfigurace-stolu.cz)

pořadí	kód	rozměr	počet
1	DPJ_1100000_BU7100	850 x 1500 x 750	1



Sestava DPJ_101 ST

1000



pořadí	kód	rozměr	počet
1	DPJ_1101005_C17151	850 x 1500 x 750	1



Sestava DPJ_102 ST

1000 60 80



pořadí	kód	rozměr	počet
1	DPJ_1100004_C17151	850 x 1500 x 750	1
2	DPR_01_A	760 x 1500 x 95	1



Sestava DPJ_103 ST

1000 60



Rozměry: **v x š x h** ST Standard – vybavení je součástí produktu. Příplatek – vybavení je za příplatek.

Celková nosnost korpusu.		Maximální plošné zatížení police.		Maximální plošné zatížení zásuvky.					



UKÁZKY SESTAV STOLŮ DPJ ŠÍŘE 1500 mm

(on-line konfigurátor na www.konfigurace-stolu.cz)

pořadí	kód	rozměr	počet
1	DPJ_1102202_C17151	850 x 1500 x 750	1



Sestava DPJ_104 ST



pořadí	kód	rozměr	počet
1	DPJ_1104104_C17151	850 x 1500 x 750	1



Sestava DPJ_105 ST



pořadí	kód	rozměr	počet
1	DPJ_1102000_C17151	850 x 1500 x 750	1
2	DPB_01_A	1100 x 1000 x 200	1
3	DPB_02_A	1100 x 500 x 200	1



Sestava DPJ_106 ST



Rozměry: **v x š x h** **ST** Standard – vybavení je součástí produktu. Příplatek – vybavení je za příplatek.

Celková nosnost korpusu.	Maximální plošné zatížení police.	Maximální plošné zatížení zásuvky.						



UKÁZKY SESTAV STOLŮ DPJ ŠÍŘE 2000 mm

(on-line konfigurátor na www.konfigurace-stolu.cz)


pořadí	kód	rozměr	počet
1	DPJ_2100000_BU7100	850 x 2000 x 750	1



Sestava DPJ_201



pořadí	kód	rozměr	počet
1	DPJ_2100005_C17151	850 x 2000 x 750	1



Sestava DPJ_202



pořadí	kód	rozměr	počet
1	DPJ_2102003_C17151	850 x 2000 x 750	1
2	DPR_02_A	760 x 2000 x 95	1



Sestava DPJ_203



Rozměry: **v x š x h** **ST** Standard – vybavení je součástí produktu. Příplatek – vybavení je za příplatek.

Celková nosnost korpusu.	Maximální plošné zatížení police.	Maximální plošné zatížení zásuvky.					



UKÁZKY SESTAV STOLŮ DPJ ŠÍŘE 2000 mm

(on-line konfigurátor na www.konfigurace-stolu.cz)

pořadí	kód	rozměr	počet
1	DPJ_2102403_C17151	850 x 2000 x 750	1



Sestava DPJ_204 ST



pořadí	kód	rozměr	počet
1	DPJ_2104304_C17151	850 x 2000 x 750	1



Sestava DPJ_205 ST



pořadí	kód	rozměr	počet
1	DPJ_2104005_C17151	850 x 2000 x 750	1
2	DPB_01_A	1100 x 1000 x 200	2



Sestava DPJ_206 ST



Rozměry: **v x š x h** ST Standard – vybavení je součástí produktu. Příplatek – vybavení je za příplatek.

Celková nosnost korpusu.	Maximální plošné zatížení police.	Maximální plošné zatížení zásuvky.						



PROFESIONÁLNÍ SVAŘOVANÉ PRACOVNÍ STOLY

DPJ_02_A

850 x 1500 x 750



pracovní deska	kód
buková spárovka 40mm	DPS_01_BS40
multiplexová deska 40mm	DPS_01_MP40
buková spárovka 40mm	DPS_01_BS40_G3
s gumou, kolečkový vzor	
buková spárovka 40mm	DPS_01_BS40_O1
oplechovaná pozink	
buková spárovka 40mm	DPS_01_BS40_M
zvýšená hrana	
buková spárovka 40mm	DPS_01_BS40_U1
přední hrana pozink	
buková spárovka 50mm	DPS_01_BS50

celý sortiment desek na str. 92-93



DPJ_02_B

850 x 2000 x 750



pracovní deska	kód
buková spárovka 40 mm	DPS_02_BS40
multiplexová deska 40mm	DPS_02_MP40
buková spárovka 40mm	DPS_02_BS40_G3
s gumou, kolečkový vzor	
buková spárovka 40mm	DPS_02_BS40_O1
oplechovaná pozink	
buková spárovka 40mm	DPS_02_BS40_M
zvýšená hrana	
buková spárovka 40mm	DPS_02_BS40_U1
přední hrana pozink	
buková spárovka 50mm	DPS_02_BS50

celý sortiment desek na str. 92-93




DPB_01_A / DPB_02_A

1100 x 1000 x 200 / 1100 x 500 x 200



DPR_01_A / DPR_02_A

760 x 1500 x 95 / 760 x 2000 x 95



Rozměry: v x š x h **ST** Standard – vybavení je součástí produktu. Příplatek – vybavení je za příplatek.

Police dílenské skříň.	Součástí výrobu je perforovaný panel pro držáky nářadí.	Cylindrický zámek, dva klíče. 2000 kombinací, možnost dodání hlavního klíče.	Otočný uzávěr pro visací zámek, vhodný pro průměr třmenů 6 mm.	Ocelové dveře.	Prosklené dveře.	Drátěné dveře.	Jednobodové uzamykání dveří, uprostřed.
Dvoubodové uzamykání dveří, dole a nahoře.	Tříbodové uzamykání dveří, dole, uprostřed a nahoře.	Celková nosnost korpusu.	Maximální plošné zatížení police.				



PROFESIONÁLNÍ SVAŘOVANÉ PRACOVNÍ STOLY

DPP_02_A ST

660 x 500 x 700

vnitřní dělení zásuvky výška zás. 150 - 240 mm	kód
dělení na 4 části	VND_DPK_12A
dělení na 9 částí	VND_DPK_12B
dělení na 12 částí	VND_DPK_12C

DPP_02_B ST

660 x 500 x 700

vnitřní dělení zásuvky výška zás. 60 - 120 mm	kód
dělení na 4 části	VND_DPK_11A
dělení na 9 částí	VND_DPK_11B
dělení na 12 částí	VND_DPK_11C
plastové dělení	7000168

vnitřní dělení zásuvky výška zás. 150 - 240 mm	kód
dělení na 4 části	VND_DPK_12A
dělení na 9 částí	VND_DPK_12B
dělení na 12 částí	VND_DPK_12C

DPP_02_C ST

660 x 500 x 700

vnitřní dělení zásuvky výška zás. 60 - 120 mm	kód
dělení na 4 části	VND_DPK_11A
dělení na 9 částí	VND_DPK_11B
dělení na 12 částí	VND_DPK_11C
plastové dělení	7000168

vnitřní dělení zásuvky výška zás. 150 - 240 mm	kód
dělení na 4 části	VND_DPK_12A
dělení na 9 částí	VND_DPK_12B
dělení na 12 částí	VND_DPK_12C

DPP_02_D ST

660 x 500 x 700

DPP_02_E1 ST

660 x 500 x 700

vnitřní dělení zásuvky výška zás. 60 - 120 mm	kód
dělení na 4 části	VND_DPK_11A
dělení na 9 částí	VND_DPK_11B
dělení na 12 částí	VND_DPK_11C
plastové dělení	7000168

Rozměry: **v x š x h** ST Standard – vybavení je součástí produktu. Příplatek – vybavení je za příplatek.

Police dílenské skříně.	Zásuvka dílenské skříně.	Součásti výrobku je perforovaný panel pro držáky nářadí.	Zásuvka výrobku umožňuje instalaci plechových nebo plastových dělicích prvků.	Cylindrický zámek, dva klíče, 2000 kombinací; možnost dodání hlavního klíče.	Otočný uzávěr pro visací zámek, vhodný pro průměr třmenů 6 mm.	Uzávěr je vybaven systémem blokáce proti vysunutí více zásuvek najednou.	Jednobodové uzamykání dveří, uprostřed.
Dvoubodové uzamykání dveří, dole a nahoře.	Tříbodové uzamykání dveří, dole, uprostřed a nahoře.	Celková nosnost korpusu.	Maximální plošné zatížení police.	Maximální plošné zatížení zásuvky.			



PROFESIONÁLNÍ SVAŘOVANÉ PRACOVNÍ STOLY

DPM_01_B / DPM_02_B

660 x 318 x 349 / 660 x 818 x 349



DPM_01_A / DPM_02_A

660 x 318 x 349 / 660 x 818 x 349



VND 4

kód	pro zásuvky	rozměr
VND_DPK_11A	60 / 90 / 120	47 x 395 x 588
VND_DPK_12A	150 / 180 / 210 / 240	127 x 395 x 588



VND 12

kód	pro zásuvky	rozměr
VND_DPK_11C	60 / 90 / 120	47 x 395 x 588
VND_DPK_12C	150 / 180 / 210 / 240	127 x 395 x 588




VND 9

kód	pro zásuvky	rozměr
VND_DPK_11B	60 / 90 / 120	47 x 395 x 588
VND_DPK_12B	150 / 180 / 210 / 240	127 x 395 x 588



VND Plast

kód	pro zásuvky	rozměr
7000168	60	35 x 360 x 550



Rozměry: v x š x h **ST** Standard – vybavení je součástí produktu. Příplatek – vybavení je za příplatek.

Police dílenské skříně.		Cylindrický zámek, dva klíče, 2000 kombinací, možnost dodat hlavního klíče.	Otočný uzávěr pro visací zámek, vhodný pro průměr těmenu 6mm.	Jednobodové uzamykání dveří, uprostřed.	Dvoubodové uzamykání dveří, dole a nahoře.	Tříbodové uzamykání dveří, dole, uprostřed a nahoře.	Celková nosnost korpusu.	Maximální plošné zatížení police.	



 **Buďte originální**
Kvalita, která se dědí.

MONTÁŽNÍ PRACOVNÍ STOLY



Stoly jsou vhodné pro použití zejména v automobilových a elektrotechnických montážních provozech. Pracovní plochu je možné výškově upravit v rozmezí 900 – 1180 mm, max. nosnost stolu je 150 kg. Stavebnicové řešení a široký sortiment příslušenství umožňují vysokou variabilitu stolu.

Stůl je možné vybavit některým z podvěsných kontejnerů, nejrůznějšími panely pro držáky nářadí, polohovatelnými policemi, rampou s osvětlením a opěrkou pro nohy.

Zkuste si složit vlastní montážní stůl dle Vašich požadavků v elektronickém konfigurátoru pracovních stolů na internetové adrese www.konfigurace-stolu.cz.

Stůl je dodáván v rozloženém stavu, po jednotlivých komponentách.



MONTÁŽNÍ PRACOVNÍ STOLY

(schéma)



Otočná a naklápěcí police MTP.

- montáž na stojinu perfopanelu MTR, v místě montáže na stojinu musí být vynechán panel MTR



Rampy pro osvětlení MTO.

- pro instalaci osvětlení ELE_OSV_xx
- rampa pro stůl 2000 mm má jednu stojinu uprostřed a spojovací díl v zadní části navíc
- montáž do stojin perfopanelu MTR



Otočný panel MTP.

- panel s perforací 10 x 10 mm v rastru 38 mm pro uchycení držáků nářadí QDN
- montáž na stojinu perfopanelu MTR, v místě montáže na stojinu musí být vynechán panel MTR



Přidavné perfopanely MTR.

- samostatné panely pro doplnění perfopanelů MTR
- pro vyplnění perfopanelu stolu 1500 mm potřebný 1 kus, pro stůl 2000 mm 2 kusy
- montáž mezi stojiny perfopanelu MTR



Perfopanely MTR se stojinami.

- 2 x stojina (3 x pro stůl 2000 mm) z ohýbaných profilů 40 x 30 mm, lakovaná
- 3 x pozinkovaný panel (6 x pro stůl 2000 mm) s perforací 10 x 10 mm v rastru 38 mm pro uchycení držáků nářadí QDN



Naklápěcí police MTP.

- montáž mezi stojiny perfopanelu MTR, použití pouze pro stůl 2000 mm



Základní rámy s pracovní deskou MTS.

- 1 x pracovní deska, 2 x výškově přestavitelná noha, 4 x spojnice mezi nohami (2 x podpěra desky, 1 x výztužený plech, 1 x trnož ve spodní části)
- výška pracovní plochy 900 – 1180 mm
- pracovní lamina deska tl. 25 mm s ABS hranou, více desek na str. 92



Podvěsné kontejnery MSK.

- uzamykání pomocí cylindrického zámku
- zásuvky jsou vedeny kuličkovými výsuvy
- kontejner lze umístit vpravo, nebo vlevo



Ergonomická opěrka nohou.

- výškově nastavitelná (225–375 mm) a naklápěcí opěrná plocha
- opěrná plocha osazena rýhovanou gumou






UKÁZKY SESTAV STOLŮ MTS ŠÍŘE 1500 mm

(on-line konfigurátor na www.konfigurace-stolu.cz)

pořadí	kód	rozměr	počet
1	MTS_01_A	875-1155 x 1500 x 750	1
2	MTR_01_A	975 x 1310 x 130	1
3	MSK_01_A	190 x 360 x 500	1
4	MON_01_A	400 x 485 x 325	1



Sestava MTS_101

ST




pořadí	kód	rozměr	počet
1	MTS_01_A	875-1155 x 1500 x 750	1
2	MTR_01_A	975 x 1310 x 130	1
3	MSK_03_A	600 x 360 x 500	1
4	MON_01_A	400 x 485 x 325	1
5	MTP_00_A	540 x 500 x 585	1
6	MTP_00_B	540 x 500 x 430	1
7	MTO_01_A	370 x 1310 x 413	1
8	ELE_OSV_01	150 x 1300 x 150	1




Sestava MTS_102

ST



pořadí	kód	rozměr	počet
1	MTS_01_A	875-1155 x 1500 x 750	1
2	MTR_01_A	975 x 1310 x 130	1
3	MSK_02_A	292 x 360 x 500	1
4	MON_01_A	400 x 485 x 325	1
5	MTP_00_B	540 x 500 x 430	1



Sestava MTS_103

ST



Rozměry: **v x š x h** **ST** Standard – vybavení je součástí produktu. Příplatek – vybavení je za příplatek.

XXX	XX	XX
Celková nosnost korpusu.	Maximální plošné zatížení police.	Maximální plošné zatížení zásuvky.



UKÁZKY SESTAV STOLŮ MTS ŠÍŘE 2000 mm


(on-line konfigurátor na www.konfigurace-stolu.cz)

pořadí	kód	rozměr	počet
1	MTS_02_A	875-1155 x 2000 x 700	1
2	MTR_01_B	975 x 1810 x 130	1
3	MSK_03_B	600 x 360 x 500	1
4	MTO_02_A	370 x 1810 x 413	1
5	ELE_OSV_02	150 x 1300 x 200	1




Sestava MTS_201 ST

pořadí	kód	rozměr	počet
1	MTS_02_A	875-1155 x 2000 x 700	1
2	MTR_01_B	975 x 1810 x 130	1
3	MSK_03_B	600 x 360 x 500	1
4	MTP_00_A	540 x 500 x 585	1
5	MTP_00_B	540 x 500 x 430	1
6	MTP_02_A	140 x 884 x 400	1
7	MTO_02_A	370 x 1810 x 413	1
8	ELE_OSV_02	150 x 1300 x 200	1
9	MON_01_A	400 x 485 x 325	1



Sestava MTS_202 ST

pořadí	kód	rozměr	počet
1	MTS_02_A	875-1155 x 2000 x 700	1
2	MTR_01_B	975 x 1810 x 130	1
3	MSK_01_A	190 x 360 x 500	1
4	MTP_00_B	540 x 500 x 430	1
5	MTO_02_A	370 x 1810 x 413	1
6	ELE_OSV_02	150 x 1300 x 200	1



Sestava MTS_203 ST



MONTÁŽNÍ PRACOVNÍ STOLY

MTS_01_A ST

875-1155 x 1500 x 750

150

MTS_02_A ST

875-1155 x 2000 x 750

150

MSK_01_A ST

190 x 360 x 500

100

120 40

MSK_02_A ST

292 x 360 x 500

100

120 40

MSK_03_A ST

600 x 360 x 500

150 150 200

120 40

MSK_03_B ST

600 x 360 x 500

100 100 100 100

120 40

Rozměry: **v x š x h** ST Standard – vybavení je součástí produktu. Příplatek – vybavení je za příplatek.

Zásuvka dílenské skříně.	Cylindrický zámek, dva klíče, 2000 kombinací, možnost dodání hlavního klíče.	Celková nosnost korpusu.	Maximální plošné zatížení zásuvky.						



MONTÁŽNÍ PRACOVNÍ STOLY

MTR_01_A / MTR_01_B

975 x 1310 x 130 / 975 x 1810 x 130

ST

MTR_02_A / MTR_02_B

190 x 1268 x 30 / 190 x 884 x 30

ST

MTO_01_A / MTO_02_A

370 x 1310 x 413 / 370 x 1810 x 413

ST

MTP_02_A

140 x 884 x 400

ST

MTP_00_A

540 x 500 x 585

ST

MTP_00_B

540 x 500 x 430

ST

Rozměry: **v x š x h** **ST** Standard – vybavení je součástí produktu. Příplatek – vybavení je za příplatek.

Součástí výrobku je perforovaný panel pro držáky náradí.	Maximální plošné zatížení police.	XX					



MONTÁŽNÍ PRACOVNÍ STOLY

MON_01_A

400 x 485 x 325



ELE_OSV_01

150 x 1300 x 150
jednotrubicové zářivkové světlo



ELE_OSV_02

150 x 1300 x 200
dvoutrubicové zářivkové světlo



ELE_ZAS_01

60 x 450 x 50
zásuvková lišta s vypínačem



ELE_ZAS_02

60 x 450 x 50
zásuvková lišta s chráničem



ELE_ZAS_03

jednoduchá zásuvková lišta určená
pro vložení do držáku QDN_48_01



Rozměry: v x š x h

ST Standard – vybavení je součástí produktu.

Příplatek – vybavení je za příplatek.





PRACOVNÍ DESKY

Buková spárovka



Odolná spárová pracovní deska z průběžně lepených bukových hranolů, broušená a ošetřená roztokem lněného oleje s přísadami, horní obvodové hrany sražené. Desku nabízíme v tloušťkách 25, 40 a 50 mm.

Multiplexová buková deska



Vysoce odolná pracovní deska vrstvená a lepená z bukové dýhy, broušená a ošetřená roztokem lněného oleje s přísadami, horní obvodové hrany sražené. Desku nabízíme v tloušťce 40 mm.

LTD lamino deska



Laminovaná dřevotřísková deska LTD, desku standardně nabízíme v tloušťce 25 mm s ABS hranou 2 mm, v odstínu RAL 7035.

Zvýšené hrany



Deska se zvýšenou hranou ze tří stran, hrany jsou z bukové spárovky tloušťky 25 mm, jejich výška je 120 mm. Deska je broušená a ošetřená roztokem lněného oleje s přísadami, horní obvodové hrany sražené. Zvýšené hrany nabízíme pro bukovou spárovku tloušťky 25, 40 a 50 mm.

Oplechování přední hrany



Přední hrana desky oplechovaná pozinkovaným, nebo nerezovým plechem tloušťky 1 mm. Oplechování má tvar U, deska je tak chráněna shora i ze spodu. Horní část desky je v místě oplechování snižena, tak aby oplechování navazovalo plynule na desku. Oplechování nabízíme pro bukovou spárovku tloušťky 25 a 40 mm.

Oplechování desky




Deska oplechovaná pozinkovaným, nebo nerezovým plechem tloušťky 1 mm. Plech pokrývá celou plochu pracovní desky a přibližně 3/4 přední hrany. Oplechování nabízíme pro bukovou spárovku tloušťky 25, 40 a 50 mm.

Rozměry: **v x š x h** **ST** Standard – vybavení je součástí produktu. Příplatek – vybavení je za příplatek.



PRACOVNÍ DESKY

Deska s gumou



Na výběr je hladká guma tloušťky 4 mm, guma s kolečkovým vzorem tloušťky 4 mm, nebo rýhovaná guma s jemnou drážkou tloušťky 6 mm. Gumy nabízíme ke všem typům desek.

Desky stolů s PP a PE deskou



PP a PE desky tloušťky 15 mm jsou připevněny na bukové spárovce tloušťky 25 mm, tím vzniká kombinovaná deska, kde buková spárovka zajišťuje dobré fyzikální vlastnosti a PP a PE desky dobré chemické vlastnosti. PP a PE desky nabízíme standardně v bílé a černé barvě.


Tloušťka desky 40 – 50 mm								
DESKY 40 – 50 mm	PROFESIONÁLNÍ MONTOVANÉ PRACOVNÍ STOLY DPS				PROFESIONÁLNÍ SVAŘOVANÉ PRACOVNÍ STOLY DPJ			
	ŠÍŘE 1500 mm		ŠÍŘE 2000 mm		ŠÍŘE 1500 mm		ŠÍŘE 2000 mm	
název desky	kód desky	rozměr	kód desky	rozměr	kód desky	rozměr	kód desky	rozměr
buková spárovka 40mm	DPS_01_BS40	40 x 1500 x 750	DPS_02_BS40	40 x 2000 x 750	DPS_01_BS40	40 x 1500 x 750	DPS_02_BS40	40 x 2000 x 750
multiplexová deska 40mm	DPS_01_MP40	40 x 1500 x 750	DPS_02_MP40	40 x 2000 x 750	DPS_01_MP40	40 x 1500 x 750	DPS_02_MP40	40 x 2000 x 750
buková spárovka 50mm	DPS_01_BS50	50 x 1500 x 750	DPS_02_BS50	50 x 2000 x 750	DPS_01_BS50	50 x 1500 x 750	DPS_02_BS50	50 x 2000 x 750
buková spárovka 40mm zvýš. hrana	DPS_01_BS40_M	120 x 1500 x 750	DPS_02_BS40_M	120 x 2000 x 750	DPS_01_BS40_M	120 x 1500 x 750	DPS_02_BS40_M	120 x 2000 x 750
buková spárovka 50mm zvýš. hrana	DPS_01_BS50_M	120 x 1500 x 750	DPS_02_BS50_M	120 x 2000 x 750	DPS_01_BS50_M	120 x 1500 x 750	DPS_02_BS50_M	120 x 2000 x 750
buková spárovka 40mm přední hrana pozink	DPS_01_BS40_U1	40 x 1500 x 750	DPS_02_BS40_U1	40 x 2000 x 750	DPS_01_BS40_U1	40 x 1500 x 750	DPS_02_BS40_U1	40 x 2000 x 750
buková spárovka 40mm přední hrana nerez	DPS_01_BS40_U2	40 x 1500 x 750	DPS_02_BS40_U2	40 x 2000 x 750	DPS_01_BS40_U2	40 x 1500 x 750	DPS_02_BS40_U2	40 x 2000 x 750
buková spárovka 40mm oplechovaná pozink	DPS_01_BS40_O1	41 x 1500 x 750	DPS_02_BS40_O1	41 x 2000 x 750	DPS_01_BS40_O1	41 x 1500 x 750	DPS_02_BS40_O1	41 x 2000 x 750
buková spárovka 40mm oplechovaná nerez	DPS_01_BS40_O2	41 x 1500 x 750	DPS_02_BS40_O2	41 x 2000 x 750	DPS_01_BS40_O2	41 x 1500 x 750	DPS_02_BS40_O2	41 x 2000 x 750
buková spárovka 40mm s gumou, hladká	DPS_01_BS40_G1	44 x 1500 x 750	DPS_02_BS40_G1	44 x 2000 x 750	DPS_01_BS40_G1	44 x 1500 x 750	DPS_02_BS40_G1	44 x 2000 x 750
buková spárovka 40mm s gumou, vroubkovaný vzor	DPS_01_BS40_G2	46 x 1500 x 750	DPS_02_BS40_G2	46 x 2000 x 750	DPS_01_BS40_G2	46 x 1500 x 750	DPS_02_BS40_G2	46 x 2000 x 750
buková spárovka 40mm s gumou, kolečkový vzor	DPS_01_BS40_G3	44 x 1500 x 750	DPS_02_BS40_G3	44 x 2000 x 750	DPS_01_BS40_G3	44 x 1500 x 750	DPS_02_BS40_G3	44 x 2000 x 750

Tloušťka desky 25 mm								
DESKY 25 mm	PROFESIONÁLNÍ MONTOVANÉ PRACOVNÍ STOLY DPS				MONTÁŽNÍ PRACOVNÍ STOLY MTS			
	ŠÍŘE 1500 mm		ŠÍŘE 2000 mm		ŠÍŘE 1500 mm		ŠÍŘE 2000 mm	
název desky	kód desky	rozměr	kód desky	rozměr	kód desky	rozměr	kód desky	rozměr
buková spárovka 25mm	DPS_01_BS25	25 x 1500 x 750			MTS_01_BS25	25 x 1500 x 750	MTS_02_BS25	25 x 2000 x 750
lamino LTD deska 25mm	DPS_01_LM25	25 x 1500 x 750			MTS_01_LM25	25 x 1500 x 750	MTS_02_LM25	25 x 2000 x 750
buková spárovka 25mm zvýš. hrana	DPS_01_BS25_M	120 x 1500 x 750			MTS_01_BS25_M	120 x 1500 x 750	MTS_02_BS25_M	120 x 2000 x 750
buková spárovka 25mm s 15mm PP deskou	DPS_01_PP15BS25	40 x 1500 x 750			MTS_01_PP15BS25	40 x 1500 x 750	MTS_02_PP15BS25	40 x 2000 x 750
buková spárovka 25mm s 15mm PE deskou	DPS_01_PE15BS25	40 x 1500 x 750			MTS_01_PE15BS25	40 x 1500 x 750	MTS_02_PE15BS25	40 x 2000 x 750
buková spárovka 25mm přední hrana pozink	DPS_01_BS25_U1	25 x 1500 x 750			MTS_01_BS25_U1	25 x 1500 x 750	MTS_02_BS25_U1	25 x 2000 x 750
buková spárovka 25mm přední hrana nerez	DPS_01_BS25_U2	25 x 1500 x 750			MTS_01_BS25_U2	25 x 1500 x 750	MTS_02_BS25_U2	25 x 2000 x 750
buková spárovka 25mm oplechovaná pozink	DPS_01_BS25_O1	26 x 1500 x 750			MTS_01_BS25_O1	26 x 1500 x 750	MTS_02_BS25_O1	26 x 2000 x 750
buková spárovka 25mm oplechovaná nerez	DPS_01_BS25_O2	26 x 1500 x 750			MTS_01_BS25_O2	26 x 1500 x 750	MTS_02_BS25_O2	26 x 2000 x 750
buková spárovka 25mm s gumou, hladká	DPS_01_BS25_G1	29 x 1500 x 750			MTS_01_BS25_G1	29 x 1500 x 750	MTS_02_BS25_G1	29 x 2000 x 750
buková spárovka 25mm s gumou, vroubkovaný vzor	DPS_01_BS25_G2	31 x 1500 x 750			MTS_01_BS25_G2	31 x 1500 x 750	MTS_02_BS25_G2	31 x 2000 x 750
buková spárovka 25mm s gumou, kolečkový vzor	DPS_01_BS25_G3	29 x 1500 x 750			MTS_01_BS25_G3	29 x 1500 x 750	MTS_02_BS25_G3	29 x 2000 x 750
lamino LTD deska 25mm s gumou, hladká	DPS_01_LM25_G1	29 x 1500 x 750			MTS_01_LM25_G1	31 x 1500 x 750	MTS_02_LM25_G1	31 x 2000 x 750
lamino LTD deska 25mm s gumou, vroubkovaný vzor	DPS_01_LM25_G2	31 x 1500 x 750			MTS_01_LM25_G2	31 x 1500 x 750	MTS_02_LM25_G2	31 x 2000 x 750
lamino LTD deska 25mm s gumou, kolečkový vzor	DPS_01_LM25_G3	29 x 1500 x 750			MTS_01_LM25_G3	31 x 1500 x 750	MTS_02_LM25_G3	31 x 2000 x 750

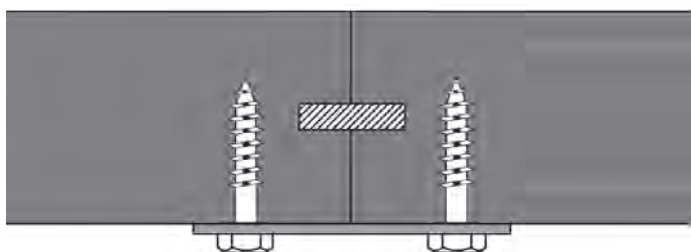
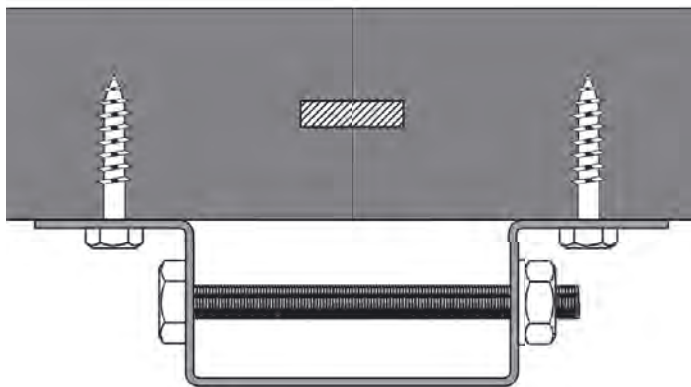
Rozměry: **v x š x h** **ST** Standard – vybavení je součástí produktu. **Příplatek** – vybavení je za příplatek.



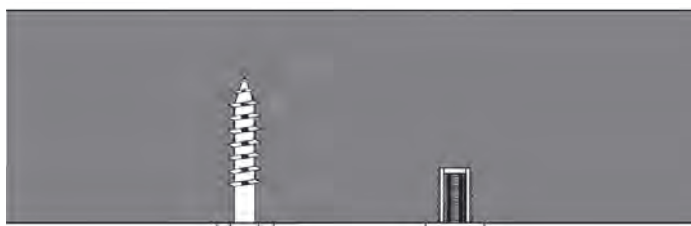
PRACOVNÍ DESKY



Varianty spojení pracovních desek



Možnosti uchycení komponent do pracovních desek



Vrut

Závrtná
matice





ROZVADĚČE PRO ELEKTŘINU A VZDUCH

(schéma)



Vybavení

Rychlospojky pro připojení vzduchu.



Zásuvka 16A, 400V.



Zásuvka 16A, 230V.



Jistič dle požadavku.



- jednofázový
- třífázový
- s proudovým chráničem





ROZVADĚČE PRO ELEKTŘINU A VZDUCH



Rozměry: **v x š x h** ST Standard – vybavení je součástí produktu. Příplatek – vybavení je za příplatek.

 Celková nosnost korpusu.							



ROZVADĚČE PRO ELEKTŘINU A VZDUCH

ELE_KAN_20_A

délka kanálu	kód
1200mm	ELE_KAN_12_A
1500mm	ELE_KAN_15_A
2000mm	ELE_KAN_20_A



ELE_KAN_20_B

délka kanálu	kód
1200mm	ELE_KAN_12_B
1500mm	ELE_KAN_15_B
2000mm	ELE_KAN_20_B



ELE_KAN_20_C

délka kanálu	kód
1200mm	ELE_KAN_12_C
1500mm	ELE_KAN_15_C
2000mm	ELE_KAN_20_C



ELE_KAN_20_D

délka kanálu	kód
1200mm	ELE_KAN_12_D
1500mm	ELE_KAN_15_D
2000mm	ELE_KAN_20_D



ELE_KAN_20_E

délka kanálu	kód
1200mm	ELE_KAN_12_E
1500mm	ELE_KAN_15_E
2000mm	ELE_KAN_20_E



ELE_KAN_20_F


délka kanálu	kód
1200mm	ELE_KAN_12_F
1500mm	ELE_KAN_15_F
2000mm	ELE_KAN_20_F



Rozměry: v x š x h

ST Standard – vybavení je součástí produktu.

Příplatek – vybavení je za příplatek.



V13011

V13011

ANTISTATICKÉ PRACOVNÍ STOLY



ESD stoly jsou určeny pro vybavení provozů, kde je třeba zamezit vytváření elektrostatického výboje. ESD stoly splňují požadavky normy ČSN EN 61340-5-1. Max. nosnost stolu je 200 kg. Konstrukčně jsou řešeny jako tuhé ocelové svařence.

Pracovní deska stolu je vybavena ESD pryžovou rohoží a zemnicím boxem pro připojení náramků se třemi připojovacími zdířkami (banánky a patentek dle jejich použití).



ANTISTATICKÉ PRACOVNÍ STOLY (schéma)

Vybavení

Osvětlení pomocí
dvoutrubicového
zářivkového svítidla.



Možnost i diodového
osvětlení.

Dvě zásuvkové lišty, každá
má šest zásuvek.



Antistatická podložka
na pracovní desce.



Vybavení

Zemnicí bod, banány nebo
patentek dle potřeby.



Výsuvná police pod pracovní
deskou.



Výškově stavitelné patky.









ANTISTATICKÉ PRACOVNÍ STOLY



Rozměry: **v x š x h** **ST** Standard – vybavení je součástí produktu. Příplatek – vybavení je za příplatek.

									
Součástí výrobku je perforovaný držák nářadí.		Celková nosnost korpusu.	XXX						



MONTÁŽNÍ VÝŠKOVĚ STAVITELNÉ STOLY



Jedná se o stoly s plynule elektricky nastavitelnou výškou pracovní plochy, vhodné pro montážní a kompletační pracoviště. Max. nosnost stolu je 100 kg. Stoly se dají velmi plynule polohovat pomocí jednoduchého ovladače v rozmezí výšky pracovní plochy 705 – 1205 mm, jsou napájené 230 V.



MONTÁŽNÍ VÝŠKOVĚ STAVITELNÉ STOLY

(schéma)

Popis

Výšková přestavitelnost pomocí ovladače.



Plynule elektricky nastavitelná výška, plynulý rozjezd/dojezd.



Výškově přestavitelná pracovní plocha 705–1205 mm.



Ořech




Calvados



Pracovní deska, dekory

laminovaná dřevotříšková LTD deska tl. 25 mm s ABS hranou




Šedá



Akát



Buk



Višeň



MONTÁŽNÍ VÝŠKOVĚ STAVITELNÉ STOLY

MPS_120_71 ST

705–1205 x 1200 x 800

MPS_140_71 ST

705–1205 x 1400 x 800

MPS_160_71 ST

705–1205 x 1600 x 800

MPS_180_71 ST

705–1205 x 1800 x 800

Rozměry: **v x š x h** ST Standard – vybavení je součástí produktu. Příplatek – vybavení je za příplatek.

Celková nosnost korpusu.							



KONTROLNÍ PRACOVÍŠTĚ



Kontrolní pracoviště jsou především určena pro pracovníky oddělení kontroly kvality, kteří měří a pořizují záznamy přímo ve výrobních prostorech a potřebují zde mít umístěna svá měřicí a záznamová zařízení. Výhodou pracoviště je, že kontrolor má vše potřebné na jednom místě a ihned k dispozici, zároveň může celé pracoviště rychle uzamknout a opustit.

Skříně jsou dle typu vybaveny roletou s hliníkovými lamelami, dveřmi, dveřovým nebo zásuvkovým kontejnerem, všechny typy mají pracovní plochu osazenou lamino deskou v. 25 mm s ABS hranou.



KONTROLNÍ PRACOVNÍŠTĚ (schéma)

Typ dveří, zavěšení

 Ocelové dveře.



Tloušťka plechu dveří 1 mm, perforovaná výztuha pro zavěšení držáků nářadí QDN.

 Prosklené dveře.



Bezpečnostní kalené sklo tloušťky 4 mm vsazené do ocelového rámu.

 Drátěné dveře.



Výplň dveří z tahokovu ve stejné barvě jako korpus, velikost oka 22 x 12 mm, vsazena do ocelového rámu.

 Roleta.




Samonavíjecí roleta s hliníkovými lamelami.

Provedení zásuvek

 Uzávěr je vybaven systémem blokace proti vysunutí více zásuvek najednou.



 Zásuvka výrobku umožňuje instalaci plechových nebo plastových dělicích prvků.



Dělicí prvky k této kategorii naleznete na straně 47.

 Zásuvka dílenské skříňe.



Zásuvky jsou vedeny masivními ložiskovými výsuvy.

Vybavení

 Součástí výrobku je perfopanel pro držáky nářadí.




Perforace 10 x 10 mm v rastru 38 mm je určena pro zavěšení držáků nářadí QDN.

 Jeklový rám.



Jeklový rám svařený z profilů 40 x 40 mm.

 Lamino deska na pracovní ploše v. 25 mm, ABS hrana.



Pracovní plocha skříňky osazena LTD deskou v barvě RAL 7035.

Zamykání

 Cylindrický zámek, dva klíče, 2000 kombinací, možnost dodání hlavního klíče.




Použití pouze u spodních skříňek.

 Uzamykání rolety.



Roleta umožňuje zamykání pouze cylindrickým zámkem, který je součástí rolety, nemůže být stejný s ostatními uzávěry na výrobku.

 Otočný uzávěr pro visací zámek, vhodný pro průměr třmenu 6 mm.




Použití pouze u spodních dveřových skříňek.

 Dvoubodové uzamykání dveří, dole a nahoře.



Platí pro horní skříňku, libovolný typ dveří.

 Jednobodové uzamykání dveří, uprostřed.



Platí pro spodní dveřové skříňky.





KONTROLNÍ PRACOVNÍSTĚ

KOP_01_A ST

2010 x 720 x 700

vnitřní dělení zásuvky výška zás. 60 - 120 mm	kód
dělení na 4 části	VND_DPO_11A
dělení na 9 částí	VND_DPO_11B
dělení na 12 částí	VND_DPO_11C
plastové dělení	7000170

vnitřní dělení zásuvky výška zás. 150 - 240 mm	kód
dělení na 4 části	VND_DPO_12A
dělení na 9 částí	VND_DPO_12B
dělení na 12 částí	VND_DPO_12C

KOP_01_B ST

2010 x 720 x 700

KOP_02_A ST

2010 x 1440 x 700

vnitřní dělení zásuvky výška zás. 60 - 120 mm	kód
dělení na 4 části	VND_DPO_11A
dělení na 9 částí	VND_DPO_11B
dělení na 12 částí	VND_DPO_11C
plastové dělení	7000170

vnitřní dělení zásuvky výška zás. 150 - 240 mm	kód
dělení na 4 části	VND_DPO_12A
dělení na 9 částí	VND_DPO_12B
dělení na 12 částí	VND_DPO_12C

KOP_02_B ST

2010 x 1440 x 700

vnitřní dělení zásuvky výška zás. 60 - 120 mm	kód
dělení na 4 části	VND_DPO_11A
dělení na 9 částí	VND_DPO_11B
dělení na 12 částí	VND_DPO_11C
plastové dělení	7000170

vnitřní dělení zásuvky výška zás. 150 - 240 mm	kód
dělení na 4 části	VND_DPO_12A
dělení na 9 částí	VND_DPO_12B
dělení na 12 částí	VND_DPO_12C

KOP_S2_C ST

2010 x 1440 x 700

vnitřní dělení zásuvky výška zás. 60 - 120 mm	kód
dělení na 4 části	VND_DPO_11A
dělení na 9 částí	VND_DPO_11B
dělení na 12 částí	VND_DPO_11C
plastové dělení	7000170

vnitřní dělení zásuvky výška zás. 150 - 240 mm	kód
dělení na 4 části	VND_DPO_12A
dělení na 9 částí	VND_DPO_12B
dělení na 12 částí	VND_DPO_12C

KOP_03_B ST

2010 x 1440 x 700

Rozměry: **v x š x h** ST Standard – vybavení je součástí produktu. Příplatek – vybavení je za příplatek.

Police dělicí skříň.	Zásuvka dělicí skříň.	Součástí výrobku je perforovaný panel pro držáky nářadí.	Zásuvka výrobku umožňuje instalaci plechových nebo plastových dělicích prvků.	Lamina deska pro odkládání předmětů, v. 18 mm, ABS hrana.	Cylindrický zámek, dva klíče, 2000 kombinací, možnost dodání hlavního klíče.	Uzávěr je vybaven systémem blokáže proti vysunutí více zásuvek najednou.	Ocelové dveře.
Prosklené dveře.	Drátěné dveře.	Roleta.	Dvoubodové uzamykání dveří, dole a nahoře.	Maximální plošné zatížení zásuvky.	Celková nosnost korpusu.	Maximální plošné zatížení police.	



DÍLENSKÉ VOZÍKY



Kvalitní kovové dílenské vozíky najdou uplatnění tam, kde je požadována mobilita, uspořádání a dostupnost nářadí, nástrojů a materiálu přímo na pracovišti. Dílenské vozíky zaručí, že máte své nářadí a nástroje přehledně uložené a vždy po ruce.

Nabídka servisních vozíků je široká, na výběr jsou robustní profesionální vozíky řady DPV, DPP a DPL, předností vozíků DPV je jejich velikost, vozíky DPP jsou nižší a je možné je zasunout pod pracovní stůl, vozíky DPL jsou opatřeny pracovní plochou z bukové spárovky. Modulární vozíky řady SVL jsou méně robustní, vynikají však svojí variabilitou.

Vozíky EPV, PVA a KSZ jsou cenově výhodnější, vozík EPV je velký zásuvkový vozík s nižší nosností zásuvek, řada PVA nabízí policový vozík a lehčí mobilní pracoviště, vozíky KSZ nabízí kombinace zásuvkových a dveřových skříněk s nejnižší nosností.



DÍLENSKÉ VOZÍKY (schéma)

Vozíky řady DPV, DPP, DPL.



Ocelový rámeček s gumou pro odkládání předmětů, v. 30 mm.

Ocelový rámeček se zalemovanými okraji, uvnitř vložena ryhovaná černá guma vysoká 3 mm.

Pojezdová kolečka.

2x pevná, 2x otočná s brzdou, průměr 80 mm.

Zásuvka dílenské skříně.

Zásuvky jsou vedeny masivními ložiskovými výsuvy.

Zásuvka výrobku umožňuje instalaci plechových nebo plastových dělicích prvků.

Dělicí prvky k této kategorii naleznete na straně 72.

Součástí výrobku je perfopanel pro držáky nářadí.

Perforace dveří 10 x 10 mm v rastru 38 mm je určena pro zavěšení držáků nářadí QDN.

Police dílenské skříně.

Police jsou výškově přestavitelná po 25 mm, plošné max. zatížení je 60 kg.

Pracovní deska vozíku DPL.

Buková spárovka tloušťky 40 mm.

Cylindrický zámek, dva klíče, 2000 kombinací, možnost dodání hlavního klíče.

Uzávěr je vybaven systémem blokace proti vysunutí více zásuvek najednou.

Otočný uzávěr pro visací zámek, vhodný pro průměr trmenu 6 mm.

Použití pouze pro vozíky s dvěma visací zámek není součástí uzávěru.

Jednobodové uzamykání dveří, uprostřed.

Vozíky řady SVL.



Ocelový rámeček s gumou pro odkládání předmětů, v. 30 mm.

Ocelový rámeček se zalemovanými okraji, uvnitř vložena ryhovaná černá guma vysoká 3 mm.

Pojezdová kolečka.

2x pevná, 2x otočná s brzdou, průměr 80 mm.

Zásuvka dílenské skříně.

Zásuvky jsou vedeny kulíčkovými výsuvy, plošné max. zatížení je 40 kg.

Součástí výrobku je perfopanel pro držáky nářadí.

Perforace dveří 10 x 10 mm v rastru 38 mm je určena pro zavěšení držáků nářadí QDN.

Police dílenské skříně.

Police jsou výškově přestavitelná po 25 mm, plošné max. zatížení je 30 kg.

Cylindrický zámek, dva klíče, 2000 kombinací, možnost dodání hlavního klíče.

Jednobodové uzamykání dveří, uprostřed.

Vozíky řady KSZ.



Kovová rukojeť se štítkem.

Zásuvky jsou uloženy na kovových lištách.

Plošné max. zatížení zásuvky je 10 kg.

Pojezdová kolečka.

2x pevná, 2x otočná s brzdou, průměr 100 mm.

Police dílenské skříně.

V jednom oddíle s dvěma dveřmi jsou dvě pevné police.



DÍLENSKÉ VOZÍKY

DPV_01_A ST

920 x 720 x 500

vnitřní dělení zásuvky výška zás. 60 - 120mm	kód
dělení na 4 části	VND_DP_V_11A
dělení na 9 částí	VND_DP_V_11B
dělení na 12 částí	VND_DP_V_11C
plastové dělení	7000169

vnitřní dělení zásuvky výška zás. 150 - 240mm	kód
dělení na 4 části	VND_DP_V_12A
dělení na 9 částí	VND_DP_V_12B
dělení na 12 částí	VND_DP_V_12C

300 80

DPV_01_B ST

920 x 720 x 500

vnitřní dělení zásuvky výška zás. 60 - 120mm	kód
dělení na 4 části	VND_DP_V_11A
dělení na 9 částí	VND_DP_V_11B
dělení na 12 částí	VND_DP_V_11C
plastové dělení	7000169

vnitřní dělení zásuvky výška zás. 150 - 240mm	kód
dělení na 4 části	VND_DP_V_12A
dělení na 9 částí	VND_DP_V_12B
dělení na 12 částí	VND_DP_V_12C

300 80

EPV_01_A ST

931 x 620 x 500

vnitřní dělení zásuvky výška zás. 60 - 90 mm	kód
dělení na 4 části	VND_EP_V_11A
dělení na 9 částí	VND_EP_V_11B
dělení na 12 částí	VND_EP_V_11C

vnitřní dělení zásuvky výška zás. 120 - 150 mm	kód
dělení na 4 části	VND_EP_V_12A
dělení na 9 částí	VND_EP_V_12B
dělení na 12 částí	VND_EP_V_12C

300 40

SVL_01_A ST

940 x 750 x 500

volitelné příslušenství	kód
držák role čistících utěrek	SVL_01_DP
boční dveře	SVL_01_DV
odpadkový koš	KOS_01_OK
police	SVL_01_P1

150 30

SVL_01_C ST

940 x 750 x 500

volitelné příslušenství	kód
držák role čistících utěrek	SVL_01_DP
boční dveře	SVL_01_DV
odpadkový koš	KOS_01_OK
police	SVL_01_P2

150 30 30

SVL_01_D ST

940 x 750 x 500

volitelné příslušenství	kód
držák role čistících utěrek	SVL_01_DP
boční dveře	SVL_01_DV
odpadkový koš	KOS_01_OK
police	SVL_01_P2

150 30 30

Rozměry: v x š x h ST Standard – vybavení je součástí produktu. Příplatek – vybavení je za příplatek.

Police dílenské skříně.	Zásuvka dílenské skříně.	Součástí výrobku je perforovaný panel pro držáky nářadí.	Zásuvka výrobku umožňuje instalaci plechových nebo plastových dělicích prvků.	Pojezdová kolečka.	Ocelový rámeček s gumou pro odkládání předmětů, v. 30mm.	Cylindrický zámek, dva klíče - 2000 kombinací, možnost dodání hlavního klíče.	Uzávěr je vybaven systémem blokáce proti vysunutí více zásuvek najednou.
Jednobodové uzamykání dveří, uprostřed.	Celková nosnost korpusu.	Maximální plošné zatížení police.	Maximální plošné zatížení zásuvky.				



DÍLENSKÉ VOZÍKY

DPP_01_B ST

780 x 500 x 700

vnitřní dělení zásuvky výška zás. 60 - 120 mm	kód
dělení na 4 části	VND_DPK_11A
dělení na 9 částí	VND_DPK_11B
dělení na 12 částí	VND_DPK_11C
plastové dělení	7000168

vnitřní dělení zásuvky výška zás. 150 - 240 mm	kód
dělení na 4 části	VND_DPK_12A
dělení na 9 částí	VND_DPK_12B
dělení na 12 částí	VND_DPK_12C

90
120
120
210
540

300 80

DPP_01_D ST

780 x 500 x 700

volitelné příslušenství police	kód
	DPP_02_P1

300 60

DPP_01_E1 ST

780 x 500 x 700

vnitřní dělení zásuvky výška zás. 60 - 120 mm	kód
dělení na 4 části	VND_DPK_11A
dělení na 9 částí	VND_DPK_11B
dělení na 12 částí	VND_DPK_11C
plastové dělení	7000168

volitelné příslušenství police	kód
	DPP_02_P1

90

300 60 80

PVA_01_A ST

1095 x 820 x 450

100 40

PVA_01_0004 ST

1460 x 1000 x 600

200 30

DPL_01_A ST

800 x 1050 x 750

vnitřní dělení zásuvky výška zás. 60 - 120 mm	kód
dělení na 4 části	VND_DPK_11A
dělení na 9 částí	VND_DPK_11B
dělení na 12 částí	VND_DPK_11C

vnitřní dělení zásuvky výška zás. 150 - 240 mm	kód
dělení na 4 části	VND_DPK_12A
dělení na 9 částí	VND_DPK_12B
dělení na 12 částí	VND_DPK_12C

volitelné příslušenství police	kód
	DPP_02_P1

150
150
240
540

300 60 80

Rozměry: v x š x h ST Standard – vybavení je součástí produktu. Příplatek – vybavení je za příplatek.

Police dílenské skříně.	Zásuvka dílenské skříně.	Součásti výrobku je perforovaný panel pro držáky nářadí.	Zásuvka výrobku umožňuje instalaci plechových nebo plastových dělicích prvků.	Pojezdová kolečka.	Ocelový rámeček s gumou pro odkládání předmětů, v. 30mm.	Cylindrický zámek dva klíče, 2000 kombinací, možnost dodání hlavního klíče.	Otocný uzávěr pro visací zámek vhodný pro průměr třmenů 6 mm.		
Uzávěr je vybaven systémem blokáce proti vysunutí více zásuvek najednou.	Jednobodové uzamykání dveří, uprostřed.	Celková nosnost korpusu.	Maximální plošné zatížení police.	Maximální plošné zatížení zásuvky.					



DÍLENSKÉ VOZÍKY

DPL_01_B ST

800 x 1050 x 750

vnitřní dělení zásuvky výška zás. 60 - 120 mm	kód
dělení na 4 části	VND_DPK_11A
dělení na 9 částí	VND_DPK_11B
dělení na 12 částí	VND_DPK_11C
plastové dělení	7000168

vnitřní dělení zásuvky výška zás. 150 - 240 mm	kód
dělení na 4 části	VND_DPK_12A
dělení na 9 částí	VND_DPK_12B
dělení na 12 částí	VND_DPK_12C

volitelné příslušenství police	kód
	DPP_02_P1

DPL_01_C ST

800 x 1050 x 750

vnitřní dělení zásuvky výška zás. 60 - 120 mm	kód
dělení na 4 části	VND_DPK_11A
dělení na 9 částí	VND_DPK_11B
dělení na 12 částí	VND_DPK_11C
plastové dělení	7000168

vnitřní dělení zásuvky výška zás. 150 - 240 mm	kód
dělení na 4 části	VND_DPK_12A
dělení na 9 částí	VND_DPK_12B
dělení na 12 částí	VND_DPK_12C

volitelné příslušenství police	kód
	DPP_02_P1

KSZ_3KS_A ST

725 x 700 x 450

KSZ_3KS_B ST

725 x 700 x 450

KSZ_3KS_C ST

725 x 700 x 450

DPV_01_A_RU ST

920 x 720 x 500

vnitřní dělení zásuvky výška zás. 60 - 120 mm	kód
dělení na 4 části	VND_DPV_11A
dělení na 9 částí	VND_DPV_11B
dělení na 12 částí	VND_DPV_11C
plastové dělení	7000169

vnitřní dělení zásuvky výška zás. 150 - 240 mm	kód
dělení na 4 části	VND_DPV_12A
dělení na 9 částí	VND_DPV_12B
dělení na 12 částí	VND_DPV_12C

Rozměry: v x š x h ST Standard – vybavení je součástí produktu. Příplatek – vybavení je za příplatek.

Police dílenské skříně.	Zásuvka dílenské skříně.	Součásti výrobku je perforovaný panel pro držáky nářadí.	Zásuvka výrobku umožňuje instalaci plechových nebo plastových dělicích prvků.	Pojezdová kolečka.	Ocelový rámeček s gumou pro odkládání předmětů, v. 30 mm.	Cylindrický zámek, dva klíče, 2000 kombinací, možnost dodání hlavního klíče.	Otočný uzávěr pro visací zámek, vhodný pro průměr třmenů 6 mm.
Uzávěr je vybaven systémem blokáce proti vysunutí více zásuvek najednou.	Jednobodové uzamykání dveří, uprostřed.	Celková nosnost korpusu.	Maximální plošné zatížení police.	Maximální plošné zatížení zásuvky.			



DÍLENSKÁ ŘADA ECONOMY



Řada dílenského nábytku Economy je alternativou pro vybavení dílenského pracoviště za nižší cenu, přitom však zůstává zachována vysoká kvalita dílenského zpracování.

Řada obsahuje všechny základní výrobky pro vybavení dílny: dílenské stoly se zásuvkovými i dveřovým kontejnerem, zásuvkové skříně, servisní vozík a velké dílenské skříně.

Výrobky řady Economy jsou ve standardním barevném provedení tmavě šedá RAL 7031 pro korpus a zelená RAL 6001 pro dveře a zásuvky.



DÍLENSKÁ ŘADA ECONOMY

(schéma)

Zamykání



Cylindrický zámek, dva klíče, 2000 kombinací, možnost dodání hlavního klíče.



Otočný uzávěr pro visací zámek, vhodný pro průměr třmenu 6 mm.



Visací zámek není součástí uzávěru.



Uzávěr je vybaven systémem blokáce proti vysunutí více zásuvek najednou.



Dvoubodové uzamykání dveří, dole a nahoře.



Vrchní odkládací plocha



Ocelový rámeček s gumou pro odkládání předmětů, v. 30 mm.



Ocelový rámeček se zalemovanými okraji, uvnitř vložena rýhovaná černá guma vysoká 3 mm.

Provedení zásuvek



Design zásuvek.



Profilované rukojeti s lemem.

Zavěšení dveří



Vnitřní čepy umožňují otevření dveří o 110°.



Dveře jsou zavěšeny na vnitřních čepích.

Vybavení



Součástí výrobku je perforovaný panel pro držáky nářadí.



Perforace 10 x 10 mm v rastru 38 mm je určena pro zavěšení držáků nářadí QDN.



Zásuvka výrobku umožňuje instalaci plechových dělicích prvků.



Dělicí prvky k této kategorii naleznete na straně 122.



Police dílenské skříně.



Police jsou výškově přestavitelné po 25 mm, plošné max. zatížení je 60 kg.



Zásuvka dílenské skříně.



Výškově přestavitelné po 25 mm, plošné max. zatížení 40 kg, vedeny kuličkovými teleskopickými výsuvy.





DÍLENSKÁ ŘADA ECONOMY

EPD_01_A

1800 x 620 x 600

volitelné příslušenství kód
 police EPD_01_P
 zásuvka EPD_01_Z

300 60

EPO_01_A

1000 x 620 x 600

vnitřní dělení zásuvky
 výška zás. 60 a 90 mm
 dělení na 4 části WND_EPO_11A
 dělení na 9 částí WND_EPO_11B
 dělení na 12 částí WND_EPO_11C

vnitřní dělení zásuvky
 výška zás. 120 a 150 mm
 dělení na 4 části WND_EPO_12A
 dělení na 9 částí WND_EPO_12B
 dělení na 12 částí WND_EPO_12C

90
150
150
150
150
840

300 40

EPD_01_B

1800 x 620 x 600

volitelné příslušenství kód
 police EPD_01_P
 zásuvka EPD_01_Z

vnitřní dělení zásuvky
 výška zás. 60 a 90 mm
 dělení na 4 části WND_EPO_11A
 dělení na 9 částí WND_EPO_11B
 dělení na 12 částí WND_EPO_11C

90
90
90

300 60 40

EPO_01_C

1000 x 620 x 600

vnitřní dělení zásuvky
 výška zás. 60 a 90 mm
 dělení na 4 části WND_EPO_11A
 dělení na 9 částí WND_EPO_11B
 dělení na 12 částí WND_EPO_11C

vnitřní dělení zásuvky
 výška zás. 120 a 150 mm
 dělení na 4 části WND_EPO_12A
 dělení na 9 částí WND_EPO_12B
 dělení na 12 částí WND_EPO_12C

60
60
90
90
120
120
150
150
840

300 40

EPD_01_E

1800 x 620 x 600

volitelné příslušenství kód
 police EPD_01_P
 zásuvka EPD_01_Z

vnitřní dělení zásuvky
 výška zás. 60 a 90 mm
 dělení na 4 části WND_EPO_11A
 dělení na 9 částí WND_EPO_11B
 dělení na 12 částí WND_EPO_11C

90
90
90
90
90
90
90

300 60 40

EPV_01_A

931 x 620 x 500

vnitřní dělení zásuvky
 výška zás. 60 a 90 mm
 dělení na 4 části WND_EPV_11A
 dělení na 9 částí WND_EPV_11B
 dělení na 12 částí WND_EPV_11C

vnitřní dělení zásuvky
 výška zás. 120 a 150 mm
 dělení na 4 části WND_EPV_12A
 dělení na 9 částí WND_EPV_12B
 dělení na 12 částí WND_EPV_12C

60
90
90
120
150
150
660

300 40

Rozměry: v x š x h **ST** Standard – vybavení je součástí produktu. Příplatek – vybavení je za příplatek.

Police dílenské skříně.	Zásuvka dílenské skříně.	Součásti výrobku je perforovaný panel pro držáky nářadí.	Zásuvka výrobku umožňuje instalaci plechových nebo plastových dělicích prvků.	Pojezdová kolečka.	Ocelový rámeček s gumou pro odkládání předmětů, v. 30 mm.	Cylindrický zámek dva klíče, 2000 kombinací, možnost dodání hlavního klíče.	Otočný uzávěr pro visací zámek vhodný pro průměr třmenů 6 mm.
Uzávěr je vybaven systémem blokáce proti vysunutí více zásuvek najednou.	Dvoubodové uzamykání dveří, dle a nahote.	Celková nosnost korpusu.	Maximální plošné zatížení police.	Maximální plošné zatížení zásuvky.			



DÍLENSKÁ ŘADA ECONOMY

vnitřní dělení zásuvky výška zás. 60 a 90 mm	kód
dělení na 4 části	VND_EPO_11A
dělení na 9 částí	VND_EPO_11B
dělení na 12 částí	VND_EPO_11C

vnitřní dělení zásuvky výška zás. 120 a 150 mm	kód
dělení na 4 části	VND_EPO_12A
dělení na 9 částí	VND_EPO_12B
dělení na 12 částí	VND_EPO_12C



EPO_03_A ST

810 x 620 x 600

60
150
150
150
660

300 40

EPS_01_A ST

835 x 1500 x 750

300

volitelné příslušenství	kód
police	EPD_01_P
zásuvka	EPD_01_Z

vnitřní dělení zásuvky výška zás. 60 a 90 mm	kód
dělení na 4 části	VND_EPO_11A
dělení na 9 částí	VND_EPO_11B
dělení na 12 částí	VND_EPO_11C



EPO_03_D ST

810 x 620 x 600

90

300 60 40

SET_EPS_11 ST

835 x 1500 x 750

300 40

vnitřní dělení zásuvky výška zás. 60 a 90 mm	kód
dělení na 4 části	VND_EPO_11A
dělení na 9 částí	VND_EPO_11B
dělení na 12 částí	VND_EPO_11C



EPZ_01_A ST

180 x 620 x 600

90

160 40

SET_EPS_12 ST

835 x 1500 x 750

90

300 40

Rozměry: **v x š x h** ST Standard – vybavení je součástí produktu. Příplatek – vybavení je za příplatek.

Police dílenské skříně.	Zásuvka dílenské skříně.	Součásti výrobku je perforovaný panel pro držáky nářadí.	Zásuvka výrobku umožňuje instalaci plechových dělicích prvků.	Ocelový rámeček s gumou pro odkládání předmětů, v. 30 mm.	Cylindrický zámek, dva klíče, 2000 kombinací, možnost dodání hlavního klíče.	Otočný uzávěr pro visací zámek, vhodný pro průměr těmnu 6 mm.	Uzávěr je vybaven systémem blokáce proti vysunutí více zásuvek najednou.
Dvoubodové uzamykání dveří, dole a nahore.	Celková nosnost korpusu.	Maximální plošné zatížení police.	Maximální plošné zatížení zásuvky.				



DÍLENSKÁ ŘADA ECONOMY

(vnitřní dělení)

kód	pro zásuvky	rozměr	
VND_EPO_11A	60 / 90	47 x 538 x 457	Pro EPD, EPO a EPZ
VND_EPO_12A	120 / 150	95 x 538 x 457	

VND 4 ST

kód	pro zásuvky	rozměr	
VND_EPV_11A	60 / 90	47 x 538 x 357	Pro EPV
VND_EPV_12A	120 / 150	95 x 538 x 357	

VND 4 ST

kód	pro zásuvky	rozměr	
VND_EPO_11B	60 / 90	47 x 538 x 457	Pro EPD, EPO a EPZ
VND_EPO_12B	120 / 150	95 x 538 x 457	

VND 9 ST

kód	pro zásuvky	rozměr	
VND_EPV_11B	60 / 90	47 x 538 x 357	Pro EPV
VND_EPV_12B	120 / 150	95 x 538 x 357	

VND 9 ST

kód	pro zásuvky	rozměr	
VND_EPO_11C	60 / 90	47 x 538 x 457	Pro EPD, EPO a EPZ
VND_EPO_12C	120 / 150	95 x 538 x 457	

VND 12 ST

kód	pro zásuvky	rozměr	
VND_EPV_11C	60 / 90	47 x 538 x 357	Pro EPV
VND_EPV_12C	120 / 150	95 x 538 x 357	

VND 12 ST

Rozměry: **v x š x h** ST Standard – vybavení je součástí produktu. Příplatek – vybavení je za příplatek.



DÍLENSKÁ ŘADA SILENT




Řada nábytku Silent je určena pro náročné zákazníky, kteří vyžadují zásuvkové skříně s tichým a přesným chodem zamykacího mechanismu, to zde zajišťuje uzamykací systém Ronis Ultra-track. Jedná se o patentované sofistikované řešení uzamykání a blokace zásuvek proti vysunutí více zásuvek najednou.

Výrobky řady Silent jsou ve standardním barevném provedení tmavě šedá RAL 7031 pro korpus a oranžová RAL 2008 pro zásuvky.




DÍLENSKÁ ŘADA SILENT (schéma)

Vrchní odkládací plocha

 Ocelový rámeček s gumou pro odkládání předmětů, v. 30 mm.




Ocelový rámeček se zalemovanými okraji, uvnitř vložena rýhovaná černá guma vysoká 3 mm.

 Dřevěná buková spárová deska pro odkládání předmětů, v. 25 mm.



Deska je ošetřena roztokem lněného oleje s přísadami, sražené horní hrany.

 Lamino deska pro odkládání předmětů, v. 18 mm, ABS hrana.



Laminovaná dřevotřísková LTD deska v barvě RAL 7035 s 2 mm ABS hranou.

Provedení zásuvek

 Popisovací štítky.



Zásuvka vybavena popisovacím páskem s krycí fólií.

 Design zásuvek.




Čela zásuvek SILENT mají prolis a šikmou perforaci.

Zamykání


 Cylindrický zámek, dva klíče, 2000 kombinací, možnost dodání hlavního klíče.



 Systém uzamykání Ultra-track.



Řada SILENT je vybavena sofistikovaným uzamykacím systémem Ronis Ultra-track.

 Uzávěr je vybaven systémem blokáce proti vysunutí více zásuvek najednou.





Vybavení

 Pojezdová kolečka.



2x pevná, 2x otočná s brzdou, průměr 80 mm.

 Zásuvka výrobku umožňuje instalaci plechových nebo plastových dělicích prvků.



 Zásuvka dílenské skříně.



Zásuvky jsou uloženy na ložiskových výsuvkách, plošné max. zatížení je 80 kg.



DÍLENSKÁ ŘADA SILENT

DPK_01_B_RU ST

810 x 500 x 700

vnitřní dělení zásuvky výška zás. 60–120 mm	kód
dělení na 4 části	VND_DPK_11A
dělení na 9 částí	VND_DPK_11B
dělení na 12 částí	VND_DPK_11C
plastové dělení	7000168

vnitřní dělení zásuvky výška zás. 150–240 mm	kód
dělení na 4 části	VND_DPK_12A
dělení na 9 částí	VND_DPK_12B
dělení na 12 částí	VND_DPK_12C

DPO_01_A_RU ST

1030 x 720 x 700

typ odkládací plochy	varianta produktu
rýhovaná guma	DPO_01_A_RU
buková spárovka	DPO_01_A_RUS
lamino deska	DPO_01_A_RUL

vnitřní dělení zásuvky výška zás. 60–120 mm	kód
dělení na 4 části	VND_DPO_11A
dělení na 9 částí	VND_DPO_11B
dělení na 12 částí	VND_DPO_11C
plastové dělení	7000170

vnitřní dělení zásuvky výška zás. 150–240 mm	kód
dělení na 4 části	VND_DPO_12A
dělení na 9 částí	VND_DPO_12B
dělení na 12 částí	VND_DPO_12C

DPO_03_C_RU ST

840 x 720 x 700

typ odkládací plochy	varianta produktu
rýhovaná guma	DPO_03_C_RU
buková spárovka	DPO_03_C_RUS
lamino deska	DPO_03_C_RUL

vnitřní dělení zásuvky výška zás. 60–120 mm	kód
dělení na 4 části	VND_DPO_11A
dělení na 9 částí	VND_DPO_11B
dělení na 12 částí	VND_DPO_11C
plastové dělení	7000170

vnitřní dělení zásuvky výška zás. 150–240 mm	kód
dělení na 4 části	VND_DPO_12A
dělení na 9 částí	VND_DPO_12B
dělení na 12 částí	VND_DPO_12C

DPO_04_A_RU ST

1350 x 500 x 700

typ odkládací plochy	varianta produktu
rýhovaná guma	DPO_04_A_RU
buková spárovka	DPO_04_A_RUS
lamino deska	DPO_04_A_RUL

vnitřní dělení zásuvky výška zás. 60–120 mm	kód
dělení na 4 části	VND_DPK_11A
dělení na 9 částí	VND_DPK_11B
dělení na 12 částí	VND_DPK_11C
plastové dělení	7000168

vnitřní dělení zásuvky výška zás. 150–240 mm	kód
dělení na 4 části	VND_DPK_12A
dělení na 9 částí	VND_DPK_12B
dělení na 12 částí	VND_DPK_12C

DPO_07_A_RU ST

1030 x 1000 x 700

typ odkládací plochy	varianta produktu
rýhovaná guma	DPO_07_A_RU
buková spárovka	DPO_07_A_RUS
lamino deska	DPO_07_A_RUL

vnitřní dělení zásuvky výška zás. 60–120 mm	kód
dělení na 4 části	VND_DPO_21A
dělení na 9 částí	VND_DPO_21B
dělení na 12 částí	VND_DPO_21C
plastové dělení	7000713

vnitřní dělení zásuvky výška zás. 150–240 mm	kód
dělení na 4 části	VND_DPO_22A
dělení na 9 částí	VND_DPO_22B
dělení na 12 částí	VND_DPO_22C

DPV_01_A_RU ST


920 x 720 x 500

vnitřní dělení zásuvky výška zás. 60–120 mm	kód
dělení na 4 části	VND_DPV_11A
dělení na 9 částí	VND_DPV_11B
dělení na 12 částí	VND_DPV_11C
plastové dělení	7000169

vnitřní dělení zásuvky výška zás. 150–240 mm	kód
dělení na 4 části	VND_DPV_12A
dělení na 9 částí	VND_DPV_12B
dělení na 12 částí	VND_DPV_12C

Rozměry: v x š x h ST Standard – vybavení je součástí produktu. Příplatek – vybavení je za příplatek.

Zásuvka dílenská skříně.	Zásuvka výrobku umožňuje instalaci plechových nebo plastových dělicích prvků.	Pojezdová kolečka.	Ocelový rámeček s gumou pro odkládání předmětů, v. 30 mm.	Cylindrický zámek, dva klíče, 2000 kombinací, možnost dodání hlavního klíče.	Uzávěr je vybaven systémem blokáce proti vysunutí více zásuvek najednou.	Celková nosnost korpusu.	Maximální plošné zatížení police.
Maximální plošné zatížení zásuvky.							




Elektro Physik

WLRTH
OMASOVÁ
RÁPID
OMASOVÁ
RÁPID

SVEETY ZIN
VÍ ŠROUŠ
ZOHŔOVÉ ŠROUŠ
SVEETY

trelon
DODATEK
Sotky pro
lakové prá
Farba v prá

PERFOPANELY



Perfopanely jsou určeny k zavěšení nářadí, plastových boxů a jiných předmětů pomocí držáků nářadí KOVOS. Pojízdňné i stacionární panely zaručí, že máte své nářadí a nástroje přehledně uložené a vždy po ruce.


Nabízíme mobilní panely řady PPV v otevřeném provedení, s dvěma pro vyšší zabezpečení uloženého nářadí, nebo stacionární panely QSP k montáži na stěnu.


Držáky nářadí nabízíme v mnoha variantách, ty naleznete na stranách 131 – 136.




PERFOPANELY (schéma)

Vrchní odkládací plocha

 Ocelový rámeček s gumou pro odkládání předmětů, v. 30 mm.


 Vrchní odkládací plocha je osazena ocelovým rámečkem se zalemovanými okraji, uvnitř vložena rýhovaná černá guma vysoká 3 mm.

Montáž perfopanelů.

 Panel lze namontovat svisle nebo do tvaru A.



Vybavení

 Součástí výrobku je perfopanel pro držáky nářadí.


 Perforace 10 x 10 mm v rastru 38 mm je určena pro zavěšení držáků nářadí QDN.

 Pojezdová kolečka.

 2x pevná, 2x otočná s brzdou, průměr 80 mm.



Vybavení


 Součástí výrobku je perfopanel pro držáky nářadí.

 Perforace 10 x 10 mm v rastru 38 mm je určena pro zavěšení držáků nářadí QDN.

Zamykání

 Cylindrický zámek, dva klíče, 2000 kombinací, možnost dodání hlavního klíče.



 Otočný uzávěr pro visací zámek, vhodný pro průměr třmenu 6 mm.



Visací zámek není součástí uzávěru.

 Dvoubodové uzamykání dveří, dole a nahoře.



Typ dveří, zavěšení

 Ocelové dveře.




Tloušťka plechu dveří 1 mm, perforovaná výtuhou pro zavěšení držáků nářadí QDN.


 Vnitřní čepy umožňují otevření dveří o 110°.



Dveře jsou zavěšeny na vnitřních čepích.

Vybavení

 Součástí výrobku je perfopanel pro držáky nářadí.



Perforace 10 x 10 mm v rastru 38 mm je určena pro zavěšení držáků nářadí QDN.

Provedení výrobku



PPV_03_A – jednostranné provedení. Dvířka na stojanu jsou pouze z jedné strany.

PPV_04_A – oboustranné provedení. Dvířka na stojanu jsou z obou stran, vnitřní prostor je rozdělen perforovanou stěnou.



PERFOPANELY

PPV_01_B/PPV_01_A

1270 x 710 x 600 / 1270 x 960 x 600

150

ST

PPV_02_B/PPV_02_A

1620 x 710 x 600 / 1620 x 960 x 600

150

ST

PPV_03_A/PPV_04_A

1410 x 800 x 400 / 1410 x 800 x 500
jednostranný / oboustranný

150

ST

QSP_01_A

494 x 494 x 20

50

ST

QSP_02_A

494 x 988 x 20

50

ST

QSP_03_A


494 x 1482 x 20

50



ST

Rozměry: **v x š x h** **ST** Standard – vybavení je součástí produktu. Příplatek – vybavení je za příplatek.

Součástí výroby je perfopanel pro držáky nářadí.		Pojezdová kolečka.	Ocelový rámeček s gumou pro odkládání předmětů, v. 30mm.	Cylindrický zámek, dva klíče, 2000 kombinací, možnost dodání hlavního klíče.	Otočný uzávěr pro visací zámek, vhodný pro průměr těmeny 6mm.	Ocelové dveře.	Dvoubodové uzamykání dveří, dole a nahoře.	Celková nosnost korpusu.



DRŽÁKY NÁŘADÍ



Držáky nářadí slouží k přehlednému a bezpečnému uložení nářadí v produktech dílenského nábytku KOVOS. Každý výrobek, obsahující libovolný perfopanel může být vybaven držáky na nářadí.

Minimální objednávací množství je u háčků 5 kusů, plechové držáky je možné objednávat od jednoho kusu. Držáky nářadí je výhodné objednávat v sadách, které obsahují kombinace různých držáků v různých počtech.



DRŽÁKY NÁŘADÍ (schéma)

Háček jednoduchý.



- délky háčku 35, 50, 100, 150 mm
- provedení 0°, 45°, 90°
- průměr kulatiny 6 mm
- galvanicky zinkováno

Háček dvojitý.



- délky háčku 35, 50, 100, 150 mm
- provedení 0°, 45°, 90°
- průměr kulatiny 6 mm
- galvanicky zinkováno

Háček smyčka.




- délky háčku 60, 110, 160 mm
- provedení 0°, 45°, 90°
- průměr kulatiny 6 mm
- galvanicky zinkováno

Držák plastových boxů.



- držák slouží pro zavěšení plastových boxů
- doporučené boxy pro zavěšení jsou typu PB1
- pozinkovaný plech



Držák ráčny.



- pro uložení 1/2 palcové ráčny, kloubu, malého a velkého nástavce
- pozinkovaný plech

Držák imbus klíčů.



- pro devítidílnou sadu imbusů
- pro velikosti 1,5–10
- pozinkovaný plech

Držák pilníků.



- pro uložení sady pilníků délky 250 mm
- pozinkovaný plech

Držák vyrážeců.



- 1x průměr 9 mm
- 3x průměr 11 mm
- 2x průměr 15 mm
- pozinkovaný plech



Držák šroubováků.



- pro sadu čtyř velkých šroubováků
- pozinkovaný plech

Držák nástrčných hlavíc.



- pro sadu hlavíc velikosti 1/4 a 1/2 palce
- pozinkovaný plech



Držák klíčů.




- pro klíče očkoploché
- QDN_37_01 – sada klíčů o velikosti 8–11
- QDN_36_01 – sada klíčů o velikosti 12–15
- QDN_35_01 – sada klíčů o velikosti 16–19
- QDN_34_01 – sada klíčů o velikosti 20–24
- pozinkovaný plech

Držák sprejů.



- 3x otvor průměru 70 mm
- pozinkovaný plech

Detail přichytky pro zajištění držáků nářadí.



- držáky jsou uchyceny v panelu kovovými zobáčky, přichytky slouží k zajištění
- přichytky jsou součástí každého držáku

Detail perfostěny pro držáky nářadí.



- perfostěna s otvory 10 x 10 mm v rastru 38 mm

Držák bitů.




- držák pro sadu bitů, 10x otvor průměr 7,5 mm
- pozinkovaný plech




DRŽÁKY NÁŘADÍ


	L	Kód
QDN_21		
háček jednoduchý 90°	35	QDN_21_01
	50	QDN_21_02
	100	QDN_21_04
	150	QDN_21_06
	(mm)	




	L	Kód
QDN_23		
háček jednoduchý 45°	35	QDN_23_01
	50	QDN_23_02
	100	QDN_23_04
	150	QDN_23_06
	(mm)	



	L	Kód
QDN_25		
háček jednoduchý 0°	50	QDN_25_01
	100	QDN_25_02
	150	QDN_25_03
	(mm)	




	L	Kód
QDN_22		
háček dvojitý 90°	35	QDN_22_01
	50	QDN_22_02
	100	QDN_22_04
	150	QDN_22_06
	(mm)	




	L	Kód
QDN_24		
háček dvojitý 45°	35	QDN_24_01
	50	QDN_24_02
	100	QDN_24_04
	150	QDN_24_06
	(mm)	




	L	Kód
QDN_26		
háček dvojitý 0°	50	QDN_26_01
	100	QDN_26_02
	150	QDN_26_03
	(mm)	



	L	Kód
QDN_44		
háček smyčka 90°	60	QDN_44_01
	110	QDN_44_02
	160	QDN_44_03
	(mm)	




	L	Kód
QDN_45		
háček smyčka 45°	60	QDN_45_01
	110	QDN_45_02
	160	QDN_45_03
	(mm)	



	L	Kód
QDN_46		
háček smyčka 0°	60	QDN_46_01
	110	QDN_46_02
	160	QDN_46_03
	(mm)	



	L	Kód
QDN_43		
držák plast. boxů	100	QDN_43_01
	200	QDN_43_02
	300	QDN_43_03
	(mm)	



	L	Kód
QDN_27_01		
držák imbus klíčů		



	L	Kód
QDN_28_01		
držák vyrážeců		



	L	Kód
QDN_29_01		
držák nástrčných hlavíc 1/4		



	L	Kód
QDN_30_01		
držák nástrčných hlavíc 1/2		



	L	Kód
QDN_31_01		
držák ráčny		





DRŽÁKY NÁŘADÍ

QDN_32_01

držák pilníků



QDN_33_01

držák šroubováků



QDN_34_01

držák klíčů 1



QDN_35_01

držák klíčů 2



QDN_36_01

držák klíčů 3



QDN_37_01

držák klíčů 4




QDN_38_01

držák bitů



QDN_39_01

držák na spreje



QDN_40_01

držák na kabel



QDN_41_01

magnetický držák



QDN_42_01

odkládací krabička



QDN_47_01

police 300 mm



QDN_47_02

police 600 mm



QDN_48_01

držák zásuvkové lišty ELE_ZAS_03



QDN_49_01

držák dokumentů A4





DRŽÁKY NÁŘADÍ

(sady držáků)

Sada QDN_50_01

Držák	Popis	Počet
QDN_21_01	háček jednoduchý 90° 35 mm	2
QDN_22_01	háček dvojitý 90° 35 mm	2
QDN_22_02	háček dvojitý 90° 50 mm	2
QDN_23_02	háček jednoduchý 45° 50 mm	2
QDN_24_02	háček dvojitý 45° 50 mm	2
QDN_27_01	držák imbus klíčů	1
QDN_30_01	držák nástrčných hlavíc 1/2	1
QDN_31_01	držák ráčny	1
QDN_32_01	držák pilníků	1
QDN_33_01	držák šroubováků	1
QDN_34_01	držák klíčů 1	1
QDN_35_01	držák klíčů 2	1
QDN_36_01	držák klíčů 3	1
QDN_37_01	držák klíčů 4	1
QDN_45_01	háček smyčka 45° 60 mm	1
QDN_46_01	háček smyčka 0° 60 mm	1

Sada QDN_50_02


Držák	Popis	Počet
QDN_29_01	držák nástrčných hlavíc 1/4	1
QDN_38_01	držák bitů	1
QDN_39_01	držák na spreje	1
QDN_40_01	držák na kabel	1
QDN_41_01	magnetický držák	1
QDN_42_01	odkládací krabička	1
QDN_43_01	lišta pro zavěšení plast. boxů 100 mm	1
QDN_43_03	lišta pro zavěšení plast. boxů 300 mm	1

Sada QDN_50_03

Držák	Popis	Počet
QDN_21_01	háček jednoduchý 90° 35 mm	2
QDN_22_02	háček dvojitý 90° 50 mm	2
QDN_22_04	háček dvojitý 90° 100 mm	2
QDN_23_01	háček jednoduchý 45° 35 mm	2
QDN_23_04	háček jednoduchý 45° 100 mm	2
QDN_24_02	háček dvojitý 45° 50 mm	2
QDN_24_04	háček dvojitý 45° 100 mm	2
QDN_25_02	háček jednoduchý 0° 100 mm	1
QDN_26_02	háček dvojitý 0° 100 mm	1
QDN_44_01	háček smyčka 90° 60 mm	1
QDN_44_02	háček smyčka 90° 110 mm	1
QDN_45_01	háček smyčka 45° 60 mm	2
QDN_45_02	háček smyčka 45° 110 mm	1
QDN_46_02	háček smyčka 0° 110 mm	1

Sada QDN_50_04

Držák	Popis	Počet
QDN_21_04	háček jednoduchý 90° 100 mm	2
QDN_21_06	háček jednoduchý 90° 150 mm	2
QDN_22_04	háček dvojitý 90° 100 mm	2
QDN_22_06	háček dvojitý 90° 150 mm	2
QDN_23_04	háček jednoduchý 45° 100 mm	2
QDN_23_06	háček jednoduchý 45° 150 mm	2
QDN_24_04	háček dvojitý 45° 100 mm	2
QDN_24_06	háček dvojitý 45° 150 mm	2
QDN_25_03	háček jednoduchý 0° 150 mm	2
QDN_26_03	háček dvojitý 0° 150 mm	2





POČÍTAČOVÉ SKŘÍŇĚ



PCS_0001 je pasivně větraná skříň na PC a LCD monitor, větrání je zajištěno otvory v zadní části. Horní část skříně je určena pro LCD monitor s max. úhlopříčkou 22". Monitor lze připevnit pomocí VESA držáku a je chráněn bezpečnostním kaleným sklem, kabelové vedení k monitoru je chráněno uvnitř profilu. Spodní část skříně je vybavena přestavitelnou policí a je určena pro case počítače. Odkládací plocha spodní skříně je určena pro klávesnici a myš.

PCS_01 – 04_A je skříň pro PC a monitor, za příplatek je možné ji vybavit aktivním větráním a proudovým chráničem. Typově se rozlišuje dle výšky a umístění na kolečkách. Horní část skříně je určena pro monitor s max. úhlopříčkou 22", který je chráněn bezpečnostním kaleným sklem. Kabelové vedení monitoru a periferií je chráněno uvnitř skříně. Spodní část skříně je vybavena přestavitelnou policí a dle typu výsuvnou zásuvkou. Prostor pro klávesnici a myš je na zvlášť uzamykatelné výsuvné zásuvce mezi horní a spodní skříní.



POČÍTAČOVÉ SKŘÍŇĚ (schéma)

Vybavení skříně PCS_0001

Držák VESA pro LCD monitor.



VESA držák 100x100mm a 50x50mm pro zavěšení monitoru o max. úhlopříčce 22", monitor umístěn ve skříňce za sklem.

Lamino deska pro odkládání předmětů, v. 18 mm, ABS hrana.



Pracovní plocha skříňky osazena LTD deskou v barvě RAL 7035.

Police dílenské skříně.



Police jsou výškově přestavitelné po 25 mm, plošné max. zatížení je 60 kg.

Typ dveří, zavěšení

Ocelové dveře.



Prosklené dveře.



Bezpečnostní kalené sklo tloušťky 4 mm vsazené do ocelového rámu.

Vnitřní čepy umožňují otevření dveří o 110°.



Dveře jsou zavěšeny na vnitřních čepích.

Vybavení skříně PCS_0x_A

Police dílenské skříně.



V základní výbavě 3 police, přestavitelné po 25 mm, plošné max. zatížení je 60 kg.

Zásuvka dílenské skříně.



Výsuvná zásuvka pro tiskárnu pouze pro skříně PCS_01_A a PCS_02_A.

Zásuvka pro klávesnici.



Uzamykatelná výklopná dvířka s výsuvnou zásuvkou pro klávesnici.

Pojezdová kolečka.



2x pevná, 2x otočná s brzdou, průměr 80 mm.

Max. úhlopříčka monitoru 22".



Vnitřní světlost skříňky pro monitor je 530 mm šířka a 500 mm výška.

Zamykání

Cylindrický zámek, dva klíče, 2000 kombinací, možnost dodání hlavního klíče.



Otočný uzávěr pro visací zámek, vhodný pro průměr třmenu 6 mm.



Visací zámek není součástí uzávěru.

Jednobodové uzamykání dveří, uprostřed.



Pro PCS_001.

Dvoubodové uzamykání dveří, dole a nahoře.



Pro PCS_0x_A.





POČÍTAČOVÉ SKŘÍNĚ

PCS_01_A ST


1850 x 610 x 600




300 **60** **40**

PCS_03_A ST

1600 x 610 x 600




300 **60**

PCS_02_A ST

1960 x 610 x 600




200 **60** **40**

PCS_04_A ST

1710 x 610 x 600




200 **60**

PCS_0001 ST


1700 x 600 x 400




300 **60**

Rozměry: **v x š x h** ST Standard – vybavení je součástí produktu. Příplatek – vybavení je za příplatek.

 Police dílenské skříně.	 Zásuvka dílenské skříně.	 Pojezdová kolečka.	 Lamino deska pro odkládání předmětů, v. 18 mm, ABS hrana.	 Cylindrický zámek, dva klíče, 2000 kombinací, možnost dodání hlavního klíče.	 Otočný uzávěr pro visací zámek, vhodný pro průměr třmenu 6 mm.	 Ocelové dveře.	 Prosklené dveře.
 Jednobodové uzamykání dveří, uprostřed.	 Dvoubodové uzamykání dveří, dole a nahoře.	 Celková nosnost korpusu.	 Maximální plošné zatížení police.	 Maximální plošné zatížení zásuvky.			



SKŘÍNĚ NA CHEMIKÁLIE



Skříně na chemikálie slouží pro uskladnění nebezpečných kapalin, jsou vybaveny vanami pro zachycení případného úniku kapalin a perforovanými dveřmi. Skříň slouží k uložení vodu ohrožujících látek, záchytné vany s roštem jsou konstruovány tak, že uložené látky stojí na roštu a nezmenšují tím její objem, kromě spodní, ta je bez roštu.


Skříně jsou dle typu vybaveny dvěma nebo čtyřmi přestavitelnými vanami s roštem, jednou vanou na dně skříně, ocelovými, drátěnými, nebo prosklenými dveřmi, odkládací deskou, nebo ocelovým rámečkem a schránkou na dokumenty ve dveřích.





SKŘÍNĚ NA CHEMIKÁLIE

(schéma)


Vrchní odkládací plocha

 Ocelový rámeček s gumou pro odkládání předmětů, v. 30 mm.

 Ocelový rámeček se zalemovanými okraji, uvnitř vložena rýhovaná černá guma vysoká 3 mm.


 Dřevěná buková spárová deska pro odkládání předmětů, v. 25 mm.

 Deska je ošetřena roztokem lněného oleje s přísadami, sražené horní hrany.

 Lamino deska pro odkládání předmětů, v. 18 mm, ABS hrana.

 Laminovaná dřevotřísková LTD deska v barvě RAL 7035 s 2 mm ABS hranou.

Zvláštní vybavení

 Plastový štítek pro vložení jmenovky.


 Ocelové dveře je možné vybavit plastovým štítkem.

Typ dveří, zavěšení


 Ocelové dveře.

 Tloušťka plechu dveří 0,8 mm.

 Prosklené dveře.

 Bezpečnostní kalené sklo tloušťky 4 mm vsazené do ocelového rámu.

 Drátěné dveře.

 Výplň dveří z tahokovu ve stejné barvě jako korpus, velikost oka 22 x 12 mm, vsazena do ocelového rámu.

 Vnitřní čepy umožňují otevření dveří o 110°.

 Dveře jsou zavěšeny na vnitřních čepích.





Zamykání

 GSB zámek, dva klíče, 2000 kombinací, možnost dodání hlavního klíče.


 Použití pouze pro ocelové dveře.


 Cylindrický zámek, dva klíče, 2000 kombinací, možnost dodání hlavního klíče.

 Použití pouze pro prosklené a drátěné dveře.

 Otočný uzávěr pro visací zámek, vhodný pro průměr třmenů 6 mm.


 Použití pouze pro prosklené a drátěné dveře. Visací zámek není součástí uzávěru.

 Dvoubodové uzamykání dveří, dole a nahore.




Vybavení


 Záchytná vana do prostoru s roštem.

 Záchytná vana je výškově přestavitelná po 25 mm a slouží jako police, je z pozinkovaného plechu bez PÚ, její záchytný objem je 19 nebo 8 L pro užší provedení skříně.

 Záchytná vana dno bez roštu.

 Záchytná vana je uložena na dně skříně, je z pozinkovaného plechu bez PÚ, její záchytný objem je 23 nebo 11 L pro užší provedení skříně.

 Kapsa na dokumenty.

 Kovová kapsa na dokumenty A4, je umístěna uvnitř na levých dveřích. Kapsa je pouze u ocelových dveří.

 Ventilace.

 Dveře skříně jsou perforované pro správné odvětrání skříně.



SKŘÍNĚ NA CHEMIKÁLIE

SCH_01_A ST

popis	kód	objem (L)
Vana do prostoru s roštem	SCH_VAN_01_PZ	19
Vana na dno bez roštu	SCH_VAN_02_PZ	23

1950 x 950 x 500

300 60

SCH_T1_A ST

popis	kód	objem (L)
Vana do prostoru s roštem	SCH_VAN_01_PZ	19
Vana na dno bez roštu	SCH_VAN_02_PZ	23

1950 x 950 x 500

300 60

SCH_01_B ST

popis	kód	objem (L)
Vana do prostoru s roštem	SCH_VAN_01_PZ	19
Vana na dno bez roštu	SCH_VAN_02_PZ	23

1150 x 950 x 500

300 60

SCH_T1_B ST

popis	kód	objem (L)
Vana do prostoru s roštem	SCH_VAN_01_PZ	19
Vana na dno bez roštu	SCH_VAN_02_PZ	23

1150 x 950 x 500

300 60

SCH_05_B ST

popis	kód	objem (L)
Vana do prostoru s roštem	SCH_VAN_03_PZ	9
Vana na dno bez roštu	SCH_VAN_04_PZ	11

1150 x 505 x 500

300 60

SCH_T5_B ST

popis	kód	objem (L)
Vana do prostoru s roštem	SCH_VAN_03_PZ	9
Vana na dno bez roštu	SCH_VAN_04_PZ	11

1150 x 505 x 500

300 60

Rozměry: **v x š x h** ST Standard – vybavení je součástí produktu. Příplatek – vybavení je za příplatek.

Ocelový rámeček s gumou pro odkládání předmětů, v. 30 mm.	Laminová deska pro odkládání předmětů, v. 18 mm, ABS hrana.	Dřevěná buková spárová deska pro odkládání předmětů, v. 25 mm.	GSB zámek, dva klíče, 2000 kombinací, možnost dodání hlavního klíče.	Cylindrický zámek, dva klíče, 2000 kombinací, možnost dodání hlavního klíče.	Otočný uzávěr pro visací zámek, vhodný pro průměr těmnu 6 mm.	Ocelové dveře.	Prosklené dveře.		
Drátěné dveře.	Dvoubodové uzamykání dveří, dole a nahoře.	Plastový štítek pro vložení jmenovky.	Celková nosnost korpusu.	Maximální plošné zatížení police.	Maximální plošné zatížení zásuvky.				



ODPADKOVÉ KOŠE



Nabízíme vnitřní koše na tříděný odpad a venkovní koše. Koše na tříděný odpad nabízíme v základním provedení pouze pro vnitřní použití. Koš KOS_1270 nabízíme dle typu ve vnitřním nebo venkovním použití z pozinkovaného plechu s povrchovou úpravou venkovní práškovou barvou.



ODPADKOVÉ KOŠE (schéma)



KOS_1258.

- vyjímatelná vnitřní nádoba
- výklopná přední část pro snadnou manipulaci s odpadem
- koš lze vybavit potiskem pro určení druhu odpadu
- **pro vnitřní použití**



KOS_1266 a KOS 1267.

- výklopná část je uzavíratelná pružinou
- koš lze vybavit potiskem pro určení druhu odpadu
- **pro vnitřní použití**



KOS_1270.

- koš je vybaven úchyty a otvory pro kotvení
- koš lze vybavit potiskem pro určení druhu odpadu
- **pro vnitřní i venkovní použití**



KOS_1268.

- vhazovací klapka uzavíratelná vlastní vahou
- koš vhodný do prostoru, odpad lze vhazovat z obou stran
- koš lze vybavit potiskem pro určení druhu odpadu
- **pro vnitřní použití**



KOS_1269.

- vhazovací klapka uzavíratelná vlastní vahou
- koš lze vybavit potiskem pro určení druhu odpadu
- **pro vnitřní použití**



ODPADKOVÉ KOŠE

KOS_1266 ST

970 x 380 x 335

P




100

KOS_1269 ST

900 x 450 x 300

P




90

KOS_1267 ST

720 x 380 x 335

P



70

KOS_1268 ST

1130 x 450 x 300

P



120

KOS_1258 ST

1010 x 410 x 420

P




70

použití	kód
vnitřní	KOS_1270_J
venkovní	KOS_1270_O

KOS_1270 ST




600 x 400 x 250

P



50

Rozměry: **v x š x h** ST Standard – vybavení je součástí produktu. Příplatek – vybavení je za příplatek.

	P								
Potisk výrobku dle požadavku zákazníka.		Užitný objem (l).							



ZDRAVÍ A BEZPEČÍ



Kategorie obsahuje schránku na úschovu 112 klíčů, nouzové schránky na klíče, a lékárničky.

Nouzové schránky nabízíme v provedení se zámkem, na plombu, s kladívkem, či bez něj. Schránky slouží k uložení klíčů, kde v případě nouze můžeme rozbít sklo a uložené klíče vyjmout.

Lékárnička je vybavena dvěma pevnými policemi, může být v provedení s otvorem pro zavěšení klíčů od lékárničky, nebo bez něj, otvor na klíče je krytý tenkým rozbitným sklíčkem.



ZDRAVÍ A BEZPEČÍ

(schéma)

Zamykání



Cylindrický zámek, dva klíče, 2000 kombinací, možnost dodání hlavního klíče.



Otočný uzávěr pro visací zámek, vhodný pro průměr třmenu 6 mm.



Visací zámek není součástí uzávěru.



Schránka NSC_01_A má otvor pro provléknutí plomby.



Jednobodové uzamykání dveří, uprostřed.



Vybavení



Lékárničky LEK_01 jsou vybaveny dvěma pevnými policemi.




Schránka na klíče je vybavena háčky pro zavěšení 112 klíčů.



Potisk výrobku dle požadavku zákazníka.





63,7

58,2

35

3

50

442

4x ϕ



ROZMĚRY ZÁSUVEK

	ROZMĚR				
	Zásuvka	Vc	Vb	S	H
DPO-01, DPO_03, DPO_05, KOP se základnou 720 x 700mm	60	53	48	620	560
	90	85	72	620	560
	120	117	72	620	560
	150	149	136	620	560
	180	181	136	620	560
	210	213	200	620	560
	240	245	200	620	560

	ROZMĚR				
	Zásuvka	Vc	Vb	S	H
DPO-02, DPO_04, DPČ, DPP, DPZ, DPL se základnou 500 x 700mm	60	53	48	400	560
	90	85	72	400	560
	120	117	72	400	560
	150	149	136	400	560
	180	181	136	400	560
	210	213	200	400	560
	240	245	200	400	560

	ROZMĚR				
	Zásuvka	Vc	Vb	S	H
DPO_06_X, DPO_07_X se základnou 1000 x 700mm	60	53	48	900	560
	90	85	72	900	560
	120	117	72	900	560
	150	149	136	900	560
	180	181	136	900	560
	210	213	200	900	560
	240	245	200	900	560

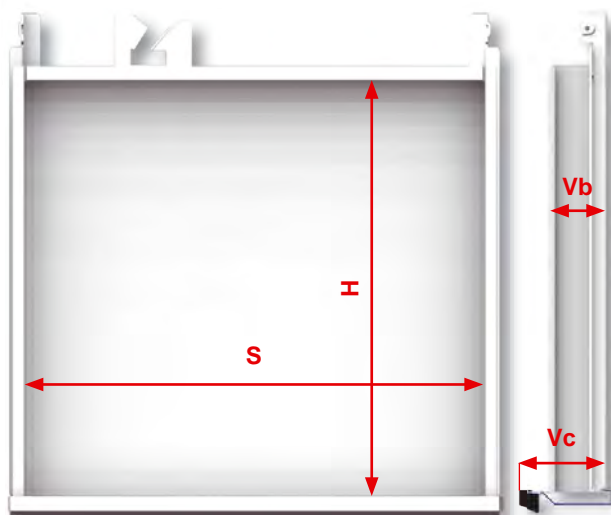
	ROZMĚR				
	Zásuvka	Vc	Vb	S	H
MSK se základnou 360 x 500mm	100	88	69	275	425
	150	139	119	275	425
	200	191	173	275	425

	ROZMĚR				
	Zásuvka	Vc	Vb	S	H
EPD, EPO se základnou 620 x 600mm	60	60	50	540	465
	90	92	50	540	465
	120	124	100	540	465
	150	156	100	540	465

	ROZMĚR				
	Zásuvka	Vc	Vb	S	H
SPD_11, SPD_12 se základnou 950 x 600mm	90	85	72	782	417

	ROZMĚR				
	Zásuvka	Vc	Vb	S	H
EPV se základnou 620 x 500mm	60	60	50	540	365
	90	92	50	540	365
	120	124	100	540	365
	150	156	100	540	365

	ROZMĚR				
	Zásuvka	Vc	Vb	S	H
SPD_13, SPD_14 se základnou 505 x 600mm	90	85	72	337	417



	ROZMĚR				
	Zásuvka	Vc	Vb	S	H
NAR_01, NAR_02 se základnou 500 x 500mm	90	82	74	350	428

	ROZMĚR				
	Zásuvka	Vc	Vb	S	H
NAR_04 se základnou 450 x 400mm	90	88	88	307	319

	ROZMĚR				
	Zásuvka	Vc	Vb	S	H
SVL se základnou 750 x 500mm	100	100	81	523	430

	ROZMĚR				
	Zásuvka	Vc	Vb	S	H
KSZ se základnou 350 x 450mm	90	88	85	307	410

