

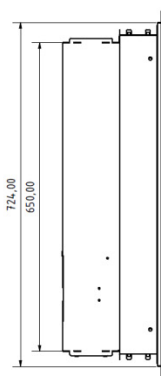
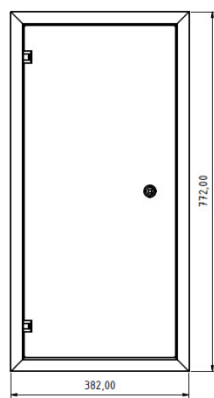
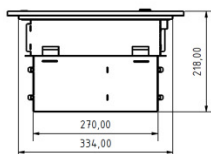
Elektroměrové rozváděče pro přímé měření REV10

Použití:

Oceloplechové elektroměrové rozváděče řady REV slouží k osazení jedno a třífázových elektroměrů s hlavním jističem 16A/B a jednofázovým jističem 2A pro spínání HDO a jsou určeny pro zazdění do venkovních pilířů a pevné zdi. Vyznačují se odolnou povrchovou úpravou, kvalitním zpracováním a snadnou a rychlou montáží.

Parametry:

Jmenovitý kmitočet	50 ... 60 Hz
Krytí	IP43 (IP54 s narážecím nebo lepeným těsněním)
Mechanická odolnost	IK10
Třída ochrany	I
Certifikace	ČSN EN 62208, Protokol č.: 305512-01/01 ze dne 27.2.2014
Prostory	Venkovní
Rám, dveře	Pozinkovaný plech 1 mm, strukturní prášková barva RAL9003, RAL7035 Na přání: nerezový plech 1 mm, prášková barva RAL9003, RAL7035
Barva	Odolná strukturní prášková barva RAL9003 (bílá), RAL7035 (šedá), popř. na přání dle vzorníku RAL
Uzavírací systém	Kvalitní závěsy a uzávěry Standardně klíčka čtyřhran (na přání všechny dostupné typy)
Montážní vana	Pozinkovaný plech 1 mm
Výstupní svorky	Pro průřez vodičů 10mm ²



Technická specifikace:

Označení	ASV.REV.10.001.9003 ASV.REV.10.001.7035
Použití	jednotarifový odběr
Určeno pro :	PRE / ČEZ / EON
Jmenovité hodnoty	3x400/230V 50Hz, maximální hodnota hlavního jističe 63A
Max. vnitřní ztrátový výkon	54W
Vnější rozměry (v x š x h)	772 x 382 x 218 mm
Otvor pro zazdění	725 x 335 mm

