

## Speciální skříně





## Kontrolní pracoviště

Náročné procesy výroby vyžadují neustálou kontrolu kvality práce. K zabezpečení měřicích přístrojů a pomůcek, hardwaru a softwaru, provádění kontrol i k archivaci kontrolních protokolů jsou vhodná naše kontrolní pracoviště. Celé pracoviště je uzamykatelné. Bočnice horní části jsou opatřeny bezpečnostním tvrzeným sklem, přední část je uzavíratelná hliníkovou roletou s navíjecím mechanismem. Roleta je zakončena hliníkovým madlem s integrovaným rozvorovým zámkem. Spodní část je vybavena zásuvkami a dvířky velikosti 27 x 27D. Pracovní deska je opatřena průchodkami pro kabeláž. Spodní skříňka je odvětrávána.



### Základní barevné provedení

Barevnost: korpus RAL 7035, zásuvky (dvířka) RAL5012 je použita v případě, že v objednávce není uvedena požadovaná barevnost.



ilustrační obrázek



výška pracovní plochy 865 mm

Kontrolní pracoviště šířka 1200 mm

27 x 27D

Objednací číslo	Hloubka mm	Výška mm	kg	kg
MS101	600	2030	700	155
MS102	800	2030	700	175

Zleva: zásuvky 2x 100E, 2x 200E / dvířka 600 mm, 1x police hliníková roleta s pružinovým navíjením s rozvorovým zámkem bezpečnostní tvrzená skla v bočnicích



výška pracovní plochy 865 mm

Kontrolní pracoviště šířka 1800 mm

27 x 27D

Objednací číslo	Hloubka mm	Výška mm	kg	kg
MS103	600	2030	700	207
MS104	800	2030	700	235

Zleva: dvířka 600 mm, 1x police / zásuvky 75E, 2x 100E, 125E, 200E / dvířka 600 mm, 1x police hliníková roleta s pružinovým navíjením s rozvorovým zámkem bezpečnostní tvrzená skla v bočnicích




výška pracovní plochy 865 mm

Korpus kontrolního pracoviště šířka 1200 mm 27 x 27D

Objednací číslo	Hloubka mm	Výška mm	S mm	kg	kg
MS101K	600	2030	600	700	110
MS102K	800	2030	600	700	134

Korpusy kontrolních pracovišť jsou standardně vybaveny centrálním zamykáním a hliníkovou roletou s pružinovým navíjením s rozvorovým zámkem. Laminovaná pracovní deska, bezpečnostní tvrzená skla v bočnicích.




výška pracovní plochy 865 mm

Korpus kontrolního pracoviště šířka 1800 mm 27 x 27D

Objednací číslo	Hloubka mm	Výška mm	S mm	kg	kg
MS103K	600	2030	600	700	153
MS104K	800	2030	600	700	185

Korpusy kontrolních pracovišť jsou standardně vybaveny centrálním zamykáním a hliníkovou roletou s pružinovým navíjením s rozvorovým zámkem. Laminovaná pracovní deska, bezpečnostní tvrzená skla v bočnicích.



Technické provedení dveří umožňuje změnu smyslu otevírání z pravého na levé. Barevnost viz str. 17.



Informace k dělicímu materiálu zásuvek naleznete na straně 161. Informace k elektro příslušenství a osvětlení naleznete na straně 183.

### Zásuvky 27 x 27D – jednoduchý výsuv

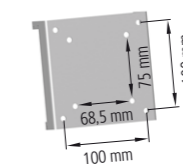
Obj. č. zásuvky jednoduchý výsuv	Výška čela A mm	Výška bočnice mm	kg	kg
ZAE75	75	50	70	7,5
ZAE100	100	75	70	7,9
ZAE125	125	75	70	8,1
ZAE150	150	125	70	8,8
ZAE200	200	175	70	9,7
ZAE250	250	175	70	10,1
ZAE300	300	275	70	11,5

### Dvířka s prahem

Objednací číslo	Výška mm
DP27-500	450 + 50 práh

### Dvířka

Objednací číslo	Výška mm
D27-600	600



### Police

Objednací číslo	W x D mm
VPA2727	590 x 480
VPB2727	590 x 680

### Držák monitoru

Objednací číslo	YPC1

Držák monitoru umístíte na perforovaný panel, dvě rozteče umožňují připevnění různých velikostí monitorů, včetně All in One PC, zároveň je možné nastavit sklon monitoru ve dvou polohách.



Držák monitoru je dodáván bez spojovacího materiálu.





Kontrolní pracoviště KZ kladou důraz na systémovost a stavebnicový princip značky POLAK. Díky tomu je možné je rozšířit o nové vybavení a další možnosti využití. Horní část je uzavíratelná hliníkovou roletou s navijecím mechanismem. Roleta je zakončena hliníkovým madlem s integrovaným rozvorovým zámkem. Spodní část se standardním korpusem velikosti 36 x 36D umožňuje použití zásuvek s plnovýsuvy. Při používání počítačové sestavy doporučujeme speciálně upravenou počítačovou zásuvku pro klávesnici. Pracovní deska je opatřena průchodkami pro kabeláž. Nespornou výhodou je provedení, které umožňuje pracovníkovi se posadit.



Pro tyto typy kontrolního pracoviště máme v nabídce počítačovou zásuvku, která je uzpůsobena sestavám KZ.



Kontrolní pracoviště KZ dodáváme demontované, spojovací materiál je součástí dodávky.

#### Jak sestavíte vlastní konfiguraci kontrolního pracoviště:

1. Zvolte korpus sestavy.
2. Zvolte počet zásuvek tak, aby se součet výšek čel zásuvek A (případně dvířek) rovnal světlosti otvoru korpusu S.
3. Zvolte barvu korpusu a zásuvek (dvířek).
4. Zvolte příslušenství a doplňky.

ilustrační obrázek



Kontrolní pracoviště šířka 1462 mm s nohou 36 x 36D

Objednací číslo	Hloubka mm	Výška mm	kg	kg
KZ101	753	1969	700	155


Zleva: noha KZ74 / zásuvka 100E, dvířka s prahem DP36-550 hliníková roleta s pružinovým navijecím s rozvorovým zámkem možnost montáže nohy na pravou i levou stranu



Kontrolní pracoviště šířka 1462 mm 36 x 36D

Objednací číslo	Hloubka mm	Výška mm	kg	kg
KZ105	753	2069	700	223

Zleva: zásuvky 75E, 125E, 250E, 300E / počítačová zásuvka 100E, dvířka s prahem DP36-650 hliníková roleta s pružinovým navijecím s rozvorovým zámkem

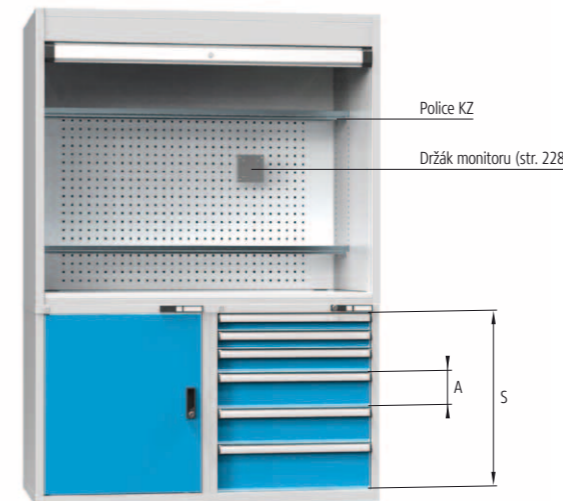


výška prac. plochy  
KZ101 770 mm  
KZ102 870 mm  
KZ103 1020 mm


Korpus kontr. pracoviště šířka 1462 mm s nohou 36 x 36D

Objednací číslo	Hloubka mm	Výška mm	S mm	kg	kg
KZ101K	753	1969	650	700	136
KZ102K	753	2069	750	700	140
KZ103K	753	2219	900	700	145

Korpusy kontrolních pracovišť jsou standardně vybaveny centrálním zamykáním a hliníkovou roletou s pružinovým navijecím s rozvorovým zámkem. Laminovaná pracovní deska, možnost montáže nohy na pravou i levou stranu.



Technické provedení dveří umožňuje změnu smyslu otevírání z pravého na levé. Barevnost viz str. 17.



výška prac. plochy  
KZ104 770 mm  
KZ105 870 mm  
KZ106 1020 mm

Korpus kontr. pracoviště šířka 1462 mm 36 x 36D

Objednací číslo	Hloubka mm	Výška mm	S mm	kg	kg
KZ104K	753	1969	650	700	151
KZ105K	753	2069	750	700	156
KZ106K	753	2219	900	700	163

Korpusy kontrolních pracovišť jsou standardně vybaveny centrálním zamykáním a hliníkovou roletou s pružinovým navijecím s rozvorovým zámkem. Laminovaná pracovní deska.

#### Zásuvky 36 x 36D – jednoduchý výsuv, plnovýsuv

Obj. č. zásuvky jednoduchý výsuv	Obj. č. zásuvky plnovýsuv	Výška čela A mm	Výška bočnice mm
ZBE75	ZBT75	75	50
ZBE100	ZBT100	100	75
ZBE125	ZBT125	125	75
ZBE150	ZBT150	150	125
ZBE200	ZBT200	200	175
ZBE250	ZBT250	250	175
ZBE300	ZBT300	300	275

#### Police KZ

Objednací číslo	W x D mm
VPKZ	1384 x 300

#### Police pro spodní skříň

Objednací číslo	W x D mm
VP3636	717 x 638

#### Dvířka

Objednací číslo	Výška mm
D36-650	650
D36-750	750

#### Dvířka s prahem

Objednací číslo	Výška mm
DP36-550	500 + 50 práh
DP36-650	600 + 50 práh
DP36-700	650 + 50 práh
DP36-800	750 + 50 práh

#### Počítačová zásuvka

Objednací číslo	Výška čela A mm	Výška bočnice mm
ZBE100-PC	100	75

Zásuvka je vybavena výsuvným dnem, které umožňuje posun do úrovně horního okraje zásuvky.



## Počítačové skříně

Počítačové skříně a terminály jsou vhodným řešením pro ochranu drahého IT vybavení. Počítačové terminály jsou v horní části vybaveny skříní monitoru s prosklenými výklopnými dvířky a stavitelným držákem. Díky tomu je možné použít dotykový monitoru i All in One PC. Ve spodní části je dřevěná zásuvka pro klávesnici, dvojitá dvířka a uvnitř jedna police. Počítačové skříně se od terminálu liší spodní skříní, která je vybavena zásuvkou pro klávesnici s výsuvným dnem. Počítačové skříně dodáváme také v mobilním provedení s kolečky. Oba tyto výrobky využívají systém jednoho klíče.



### Skřín monitoru s výklopnými dvířky

Skřín pro monitor je vybavena bezpečnostním sklem, výklopnými dvířky a posuvným držákem monitoru. Monitor lze umístit do tří pozic na výšku. Snadný výklop zajišťuje plynová vzpěra. Maximální šířka monitoru je 510 mm. Rozteč držáku monitoru je 75 x 75 mm nebo 100 x 100 mm.

### Dřevěná zásuvka pro klávesnici

Dřevěná zásuvka vyniká nejen elegantním designem, ale i výsuvným systémem, který umožňuje zvětšit pracovní plochu téměř dvojnásobně.



### Boční police

Boční police rozšíří pracovní plochu a umožní odložení drobných předmětů. Police se snadno sklopí a nepřekáží v prostoru.



### Dvojitá dvířka

Dvojitá dvířka jsou ideální pro samostatnou obsluhu tiskárny, bez nutnosti stálého otevírání. Dvířka se snadno sklopí a nepřekáží v prostoru.



Ilustrační obrázek



Ilustrační obrázek

### Skřín monitoru s výklopnými dvířky

Skřín pro monitor je vybavena bezpečnostním sklem, výklopnými dvířky a posuvným držákem monitoru. Monitor lze umístit do tří pozic na výšku. Hladký výklop dvířek zajišťuje plynová vzpěra. Maximální šířka monitoru je 625 mm. Rozteč držáku monitoru je 75 x 75 mm nebo 100 x 100 mm.

### Zásuvka

Počítačová skřín disponuje speciální zásuvkou s výsuvným dnem, pro komfortní a ergonomický přístup ke klávesnici.



### Korpus a vybavení

Korpus počítačové skříně je speciálně upraven otvory pro jednoduché zapojení počítače a tiskárny. Součástí skříně jsou dvě police uvnitř. Dodáváme také mobilní provedení s kolečky.



990 mm

### Počítačový terminál

Objednací číslo	W x D x H mm	kg
zásuvky E TPC1	660 x 531 x 1666	46
zásuvky F TPC1F	660 x 531 x 1666	46

Vybavení: vnitřní a boční police, držák na monitor, prodlužovací přívod PP400. Elektrické zásuvky typu E pro ČR a jiné země. Elektrické zásuvky typu F pro Německo a jiné země. Vnitřní rozměr spodní skříně: šířka 606 mm, výška 840 mm, hloubka 240 mm.

### Počítačová skřín

Objednací číslo	W x D x H mm	kg
bez koleček PCZB	753 x 731 x 1345	64
s kolečky PCZBM	753 x 731 x 1475	65

Vybavení: počítačová zásuvka 100E, dvířka s prahem DP36-800, držák na monitor, 1x vnitřní police, PCZBM: 2x kolo KP100, 2x kolo KPOB100. Vnitřní rozměr spodní skříně: šířka 725 mm, výška 750 mm, hloubka 589 mm.