

# BETRIEBSEINRICHTUNGEN 2018/19 SPECIAL

WORKPLACE UP TO DATE

Gültig bis zum 31.03.2019

**bedrunka+hirth**  
BETRIEBSEINRICHTUNGEN

MADE  
IN  
GERMANY

EXPRESS  
72h

VA  
100 kg  
100%

## Schubladenschrank

9 x Schubladen  
VA 100%, 100 kg Tragkraft

**799,- €**

Art. Nr. 700/1710V10A

Mehr Informationen auf Seite 3



50 VA  
100 VA  
100 VA  
100 VA  
100 VA  
100 VA  
100 VA  
100 VA  
150 VA

## Werkbank

8 x Schubladen  
VA 100%, 100 kg Tragkraft

**799,- €**

Art. Nr. 03.14.18VA



... mehr Raum zum Arbeiten

Produktdetails der Titelseite	Seite 3
Schubladenschränke	Seite 4
CNC-Lager- und Transport-Systeme	Seite 8
Werkbänke und Arbeitsplatzlinie	Seite 12
Mobile Logistik-Systeme	Seite 26
Stühle, Computerschränke	Seite 33
Regale, Flex-Box, Flügeltürenschränke, Spinde	Seite 36
Tool Server Modular (TSM®)	Seite 40

**NEU**

## Abschreibungsgrenze 2018

Die Sofortabschreibung geringwertiger Wirtschaftsgüter des Anlagevermögens gemäß § 6 Abs. 2 EStG war in Deutschland bislang nur möglich, wenn deren Anschaffungs- oder Herstellungskosten **410€** nicht überstiegen. Ab dem 01.01.2018 beträgt die neue Wertgrenze **800€** netto.

## Standardfarben

- Umweltfreundliche Pulverbeschichtung in 11 Standardfarben, Zweifarbenlackierung der Standardfarbtöne **ohne Mehrpreis**
- **Bitte geben Sie bei der Bestellung immer die Farbe an. Ohne Farbangaben liefern wir standardmäßig: Gehäuse RAL 7035 lichtgrau und Blenden RAL 5012 lichtblau**

<b>RAL 1023</b> Verkehrsgelb	<b>RAL 3003</b> Rubinrot	<b>RAL 3020</b> Verkehrsrot	<b>RAL 5010</b> Enzianblau	<b>RAL 5012</b> Lichtblau	<b>RAL 5013</b> Kobaltblau	<b>RAL 6011</b> Resedagrün	<b>RAL 7016</b> Anthrazitgrau	<b>RAL 7035</b> Lichtgrau	<b>RAL 7040</b> Fenstergrau	<b>RAL 9005</b> Tiefschwarz
---------------------------------	-----------------------------	--------------------------------	-------------------------------	------------------------------	-------------------------------	-------------------------------	----------------------------------	------------------------------	--------------------------------	--------------------------------

## Schubladenauszug



Alle Schubladen der Serie T736 sind mit Vollauszug 100 % ausgestattet.

- Schubladen mit BLH 50 mm, 70 kg Tragkraft
- Schubladen ab BLH 75 mm, 100 kg Tragkraft
- Schubladenföhrungen kugelgelagert

## Express 72 h



Versand der Produkte innerhalb von 72 Stunden in den jeweils abgebildeten Produktfarben.

## Zertifikat



TÜV-Reinland-Zertifikat „GS“-Zeichen für geprüfte Sicherheit bei allen **Schubladenschränken der Serie T736**

## Nachrüstung E-Schloss-System

- Elektronisches Bedienpanel 0-9 (ABS)
- Elektromechanischer Knauf (Zn-Dr-lackiert)
- Batteriepack (3 x AAA Alkaline)
- Master-/Usercode (4-12-stellig)



Art.-Nr.	Menge (Stück)	Aufpreis in €
ML32HPVH1A	1	41,00



Mehr Informationen finden Sie im Hauptkatalog 2017/18 oder in unserem YouTube-Video.



**PRODUKT-  
DETAILS DER  
TITELSEITE**

- Schubladen-Vollauszug (VA) 100 %
- Schubladen mit 50 mm Blendenhöhe, 70 kg Tragkraft
- Schubladen ab 75 mm Blendenhöhe, 100 kg Tragkraft
- Schubladennutzmaß: 600 x 600 mm
- Schubladenführungen kugelgelagert
- Einzel-Auszugssperre



**Schubladenschrank R 24-24**

- 9 x Schubladen

EXPRESS  
**72h**

Art.-Nr.	Maße in mm (B x T x H)	Preis in €
700/1710V10A	705 x 736 x 1019	<b>799,00</b>

- Schubladen mit Vollauszug (VA) 100 %, 100 kg Tragkraft
- Nutzmaß innen: 450 x 600 mm
- Platte Buche Multiplex 40 mm



- Links: 4 x Schublade | rechts: 4 x Schublade

**Multi-Wand-Aufbau**

- 2 x Tragsäulen 650 mm hoch, 2 x Lochwände 1500 x 302 mm
- 1 x neigbarer Fachboden 1500 x 220 mm



EXPRESS  
**72h**

Art.-Nr.	Maße in mm (B x T x H)	Preis in €
03.14.18VA	Werkbank, 1500 x 750 x 859	<b>799,00</b>
03.14.18V9A	Werkbank, 1500 x 750 x 959	<b>817,00</b>
03.900.15.18A	Multi-Wand-Aufbau*	<b>305,00</b>

\*Aufbau wie abgebildet inkl. Kästen und Haken, ohne Werkzeug und Dekoration

- Schubladen-Vollauszug (VA) 100 % , 100 kg Tragkraft
- Schubladennutzmaß: 450 x 600 mm
- Schubladenführungen kugelgelagert
- Einzel-Auszugssperre

**BEACHTEN  
SIE DEN  
STAFFELPREIS**



**Hubwagensockel**

- Front- und Rückblech abschraubbar
- Inkl. Befestigungsmaterial

EXPRESS  
**72h**

Art.-Nr.	Maße in mm (BxTxH)	Preis in €
01.070.012A	705 x 736 x 100	<b>90,00</b>
01.100.012A	1005 x 736 x 100	<b>97,00</b>



**Kastenwerkbank R 18-24 - 1 Stück**

- Arbeitsplatte Buche Multiplex 40 mm
- Mit Fachboden

Art.-Nr.	Maße in mm (B x T x H)	Verpackungseinheit	Preis in €
03.14.32VA	1500 x 750 x 859	1 Stück	<b>425,00</b>
		2 Stück	<b>799,00</b>

## Schubladenschränke Tiefe 736 | 705 x 736 x 819 mm (B x T x H) | R 24-24

- Schubladen-Vollauszug (VA) 100 %
- Schubladen mit 50 mm Blendenhöhe, 70 kg Tragkraft
- Schubladen ab 75 mm Blendenhöhe, 100 kg Tragkraft
- Schubladennutzmaß: 600 x 600 mm
- Schubladenführungen kugelgelagert
- Einzel-Auszugssperre



■ 5 x Schubladen

Art.-Nr.	Preis in €
780/0221V10A	599,00



■ 6 x Schubladen


Art.-Nr.	Preis in €
780/1311V10A	655,00



■ 7 x Schubladen


Art.-Nr.	Preis in €
780/0700V10A	711,00

## 705 x 736 x 919 mm (B x T x H)



■ 6 x Schubladen


Art.-Nr.	Preis in €
790/1131V10A	669,00



■ 8 x Schubladen

Art.-Nr.	Preis in €
790/0800V10A	739,00

## 705 x 736 x 1319 mm (B x T x H)



■ 10 x Schubladen

Art.-Nr.	Preis in €
713/2422V10A	1.085,00


## Zubehör für Innenmaß 600 x 600 mm



**Riffelgummi-Einlage**

- Front 50-200 mm


Art.-Nr.	Preis in €
140A	19,00



**Muldenplatten**

- Front 50-75 mm


Art.-Nr.	Preis in €
130A	49,60



**Kleinteilekästen**

- Front 75 - 100 mm

Art.-Nr.	Preis in €
132A	43,70



**Kleinteilekästen**

- Front 75 - 100 mm

Art.-Nr.	Preis in €
134A	39,20



**Metalleinteilung**

- Front 100 mm

Art.-Nr.	Preis in €
139BLH100A	27,90

Weitere Schubladeneinteilungen siehe Seite 5 und 21

## Schubladenschränke Tiefe 736 | 705 x 736 x 1019 mm (B x T x H) | R 24-24

- Schubladen-Vollauszug (VA) 100 %
- Schubladen mit 50 mm Blendenhöhe, 70 kg Tragkraft
- Schubladen ab 75 mm Blendenhöhe, 100 kg Tragkraft
- Schubladennutzmaß: 600 x 600 mm
- Schubladenführungen kugelgelagert
- Einzel-Auszugssperre



**BESTSELLER**



■ 6 x Schubladen

**EXPRESS**  
**72h**

Art.-Nr.	Preis in €
700/1131V10A	449,00



■ 6 x Schubladen

**EXPRESS**  
**72h**

Art.-Nr.	Preis in €
700/1122V10A	449,00



■ 7 x Schubladen

**EXPRESS**  
**72h**

Art.-Nr.	Preis in €
700/1321V10A	529,00



■ 8 x Schubladen

**EXPRESS**  
**72h**

Art.-Nr.	Preis in €
700/2321V10A	799,00



■ 9 x Schubladen

**EXPRESS**  
**72h**

Art.-Nr.	Preis in €
700/0900V10A	929,00



■ 9 x Schubladen

**EXPRESS**  
**72h**

Art.-Nr.	Preis in €
700/2223V10A	929,00

## Zubehör für Innenmaß 600 x 600 mm



**Metalleinteilung**

- Front 100 mm

Art.-Nr.	Preis in €
138BLH100A	33,00



**Metalleinteilung**

- Front 100 mm

Art.-Nr.	Preis in €
146BLH100A	20,20



**Metalleinteilung**

- Front 150 mm

Art.-Nr.	Preis in €
139BLH150A	29,10



**Metalleinteilung**

- Front 150

Art.-Nr.	Preis in €
144BLH150A	16,90



**Metalleinteilung**

- Front 200 mm

Art.-Nr.	Preis in €
146BLH200A	21,40

Weitere Schubladeneinteilungen siehe Seite 4 und 21

## Schubladenschränke Tiefe 736 | 1005 x 736 x 1019 mm (B x T x H) | R 36-24

- Schubladen-Vollauszug (VA) 100 %
- Schubladen mit 50 mm Blendenhöhe, 70 kg Tragkraft
- Schubladen ab 75 mm Blendenhöhe, 100 kg Tragkraft
- Schubladennutzmaß: 900 x 600 mm
- Schubladenführungen kugelgelagert
- Einzel-Auszugssperre

**BESTSELLER**



- 8 x Schubladen


Art.-Nr.	Preis in €
100/2321V10A	978,00



- 6 x Schubladen

Art.-Nr.	Preis in €
100/0222V10A	799,00

## 1005 x 736 x 1019 mm (B x T x H)



- 7 x Schubladen

Art.-Nr.	Preis in €
100/1231V10A	889,00

## 1005 x 736 x 1519 mm (B x T x H)



- 12 x Schubladen


Art.-Nr.	Preis in €
115/0921V10A	1.349,00

## Zubehör für Innenmaß 900 x 600 mm



- Muldenplatten**  
■ Front 50 mm

Art.-Nr.	Preis in €
150A	63,80



- Metalleinteilung**  
■ Front 100 mm

Art.-Nr.	Preis in €
153BLH100A	44,50



- Metalleinteilung**  
■ Front 100 mm

Art.-Nr.	Preis in €
154BLH100A	32,60



- Metalleinteilung**  
■ Front 150 mm

Art.-Nr.	Preis in €
153BLH150A	49,90




- Metalleinteilung**  
■ Front 200 mm

Art.-Nr.	Preis in €
166BLH200A	37,60

## Schubladenschränke Tiefe 500 | 680 x 500 x 1019 mm (B x T x H) | R 24-16

- Schubladen mit Vollauszug (VA) 100 %, Tragfähigkeit 50 kg
- Schubladennutzmaß: 600 x 400 mm

**BESTSELLER**



**Schubladenschränk T500**

- 6 x Schubladen


Art.-Nr.	Preis in €
60.303A	463,00



**Schubladenschränk T500**

- 7 x Schubladen


Art.-Nr.	Preis in €
60.340A	508,00



**Schubladenschränk T500**

- 8 x Schubladen

Art.-Nr.	Preis in €
60.701A	553,00



**Schubladenschränk T500**

- 9 x Schubladen

Art.-Nr.	Preis in €
60.900A	598,00

### Zubehör für Innenmaß 600 x 400 mm



**Riffelgummi-Einlage**

- Front 50-200 mm

Art.-Nr.	Preis in €
65.068.530A	12,90



**Kleinteilekästen**

- Front 100 mm


Art.-Nr.	Preis in €
168-132A	28,80



**Metalleinteilung**

- Front 100 mm

Art.-Nr.	Preis in €
168-139A	21,60



**Metalleinteilung**

- Front 150 mm

Art.-Nr.	Preis in €
168-135A	14,80



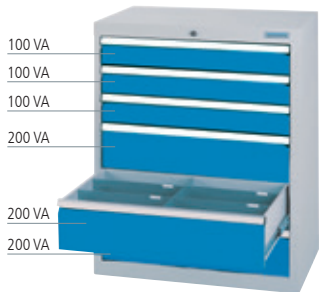
**Metalleinteilung**

- Front 200 mm

Art.-Nr.	Preis in €
168-144A	12,40

## Schubladenschränke Tiefe 500 | 980 x 500 x 1019 mm (B x T x H) | R 36-16


- Schubladen mit Vollauszug (VA) 100 %, Tragfähigkeit 50 kg
- Schubladennutzmaß: 900 x 400 mm



**Schubladenschränk T500**

- 6 x Schubladen


Art.-Nr.	Preis in €
90.303A	599,00



**Schubladenschränk T500**

- 7 x Schubladen

Art.-Nr.	Preis in €
90.340A	648,00



**Schubladenschränk T500**

- 8 x Schubladen

Art.-Nr.	Preis in €
90.701A	697,00



**Schubladenschränk T500**

- 9 x Schubladen

Art.-Nr.	Preis in €
90.900A	746,00

### Zubehör für Innenmaß 900 x 400 mm



**Riffelgummi-Einlage**

- Front 50-200 mm

Art.-Nr.	Preis in €
65.098.530A	17,00



**Kleinteilekästen**

- Front 100 mm

Art.-Nr.	Preis in €
198-132A	35,80



**Metalleinteilung**

- Front 100 mm


Art.-Nr.	Preis in €
198-139A	27,40



**Metalleinteilung**

- Front 150 mm

Art.-Nr.	Preis in €
198-136A	21,30



**Metalleinteilung**

- Front 200 mm

Art.-Nr.	Preis in €
198-144A	16,10

# CNC-Lager- und Transport-Systeme

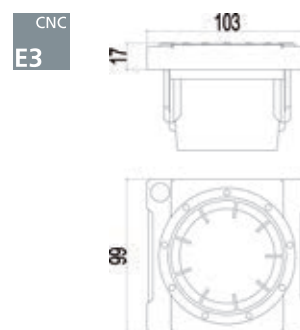
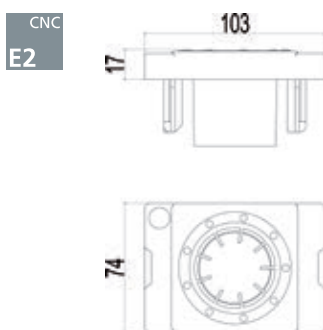
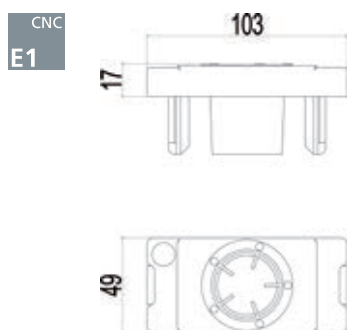
## CNC-Tischaufsatzgestelle



### Einsätze

- Innenverstreben schonen und zentrieren die Aufnahmen, ein Festsaugen ist nicht möglich
- Noppen oben verhindern ein Festkleben des Werkzeuges
- Clip für einfaches Einrasten – kein Festschrauben
- Bruch- und schlagfest sowie ölbeständig durch ABS-Material

CNC E1	CNC E2	CNC E3
ISO / SK 30	SK 40	ISO / SK 50
VDI 25	Cyl / VDI 40	VDI 50
Cyl / VDI 30	HSK A 50 / B 63	HSK A 32 / B 40
MK3	HSK A 63 / B 80	HSK A 40 / B 50
MK4	MK 5	HSK A 80 / B 100
Capto C 4	Capto C 5	HSK A 100 / B 125
		Universal
		Capto C 3
		Capto C 6
		Capto C 8



- 2 x oder 4 x Kassetten, Ablage, Riffelgummi und Haltegriffen



### CNC-Tischaufsatzgestell TAG 2

- 2 Etagen inkl. CNC-Werkzeugeinsätze

EXPRESS  
72h

Art.-Nr.	Maße in mm (B x T x H)	CNC E1	CNC E2	CNC E3	Preis in €
02.2210A	425 x 375 x 300	10/14*	10/10*	6/6*	192,00
02.2214A	575 x 375 x 300	14/20*	14/14*	8/10*	218,00



**BESTSELLER**

### CNC-Tischaufsatzgestell TAG 4

- 4 Etagen inkl. CNC-Werkzeugeinsätze

EXPRESS  
72h

Art.-Nr.	Maße in mm (B x T x H)	CNC E1	CNC E2	CNC E3	Preis in €
02.2420A	425 x 375 x 525	20/28*	20/20*	12/12*	279,00
02.2428A	575 x 375 x 525	28/40*	28/28*	16/20*	325,00

\* 1. Zahl = Anzahl der mitgelieferten Einsätze für die Größen E1, E2 oder E3 | 2. Zahl = Anzahl der maximal möglichen Einsätze für die Größen E1, E2 oder E3.  
Bitte geben Sie immer die Einsatzgröße an, ohne Angabe liefern wir SK40 (E2). **Lieferumfang ohne Werkzeuge**



- Schubladen mit Vollauszug (VA) 100 %
- Schubladen mit 50 mm Blendenhöhe, 70 kg Tragkraft
- Schubladen ab 75 mm Blendenhöhe, 100 kg Tragkraft
- Schubladen ab 300 mm Blendenhöhe, 180 kg Tragkraft

**1**

**CNC-Schubladenschrank T736 R 36-24**

- 4 x Schubladen
- Inkl. CNC-Schubladenrahmen 900 (SR) und CNC-Werkzeugeinsätze
- Nutzmaß innen: 900 x 600 mm

**2**

**CNC-Rollladen-Aufsatzschrank R 36-16**

- Kunststoff-Rollladen
- 2 x CNC-Werkzeugaufnahmerahmen (WAR) geneigt oder gerade einsetzbar und CNC-Werkzeugeinsätze

Art.-Nr.	Maße in mm (B x T x H)	CNC E1	CNC E2	CNC E3	Preis in €
<b>1</b> 02.210804RVA	1005 x 736 x 819	40/80*	40/55*	25/40*	1.154,00
<b>2</b> 02.298.00A	1000 x 500 x 1000	40/96*	40/66*	25/48*	799,00

**Kombination**

**CNC-Kombination**

- Bestehend aus 02.210804RVA + 02.298.00A

Art.-Nr.	Maße in mm (B x T x H)	CNC E1	CNC E2	CNC E3	Preis in €
02.22098.RVK	1005 x 736 x 1819	80/176*	80/121*	50/88*	1.893,00

**Sie sparen 60,- €**



Maximaler Stauraum für Ihre Werkzeuge

**CNC-Schubladenschrank T736 R 24-24**

- 4 x Schubladen
- Inkl. einem bzw. zwei bestückten CNC-Schubladenrahmen 600 (SR)
- B x T x H: 705 x 736 x 1019 mm
- Nutzmaß innen: 600 x 600 mm

Art.-Nr.	Ausführung	CNC E1	CNC E2	CNC E3	Preis in €
02.2140/1RVA	1 x Schubladenrahmen (SR)	35/50*	35/35*	20/25*	973,00
02.2140/2RVA	2 x Schubladenrahmen (SR)	70/100*	70/70*	40/50*	1.259,00

\* 1. Zahl = Anzahl der mitgelieferten Einsätze für die Größen E1, E2 oder E3 | 2. Zahl = Anzahl der maximal möglichen Einsätze für die Größen E1, E2 oder E3.  
Bitte geben Sie immer die Einsatzgröße an, ohne Angabe liefern wir SK40 (E2). Lieferumfang ohne Werkzeuge

# CNC-Lager- und Transport-Systeme

## CNC-Schränke T500 R 36-16



02.2118.04/3A



02.289.00A

### CNC-Flügeltürenschränk T500 R 36-16

- 3 x CNC-Werkzeugaufnahmerahmen (WAR) geneigt
- 1 x Fachboden
- Inkl. CNC-Werkzeugeinsätze

Art.-Nr.	Maße in mm (B x T x H)	CNC E1	CNC E2	CNC E3	Preis in €
02.2118.04/3A	980 x 500 x 1838	66/144*	66/99*	45/72*	829,00

### CNC-Flügeltürenschränk T500 R 36-16

- 4 x CNC-Werkzeugaufnahmerahmen (WAR) geneigt
- Inkl. CNC-Werkzeugeinsätze

Art.-Nr.	Maße in mm (B x T x H)	CNC E1	CNC E2	CNC E3	Preis in €
02.2118.04A	980 x 500 x 1838	80/192*	80/132*	52/96*	978,00

### CNC-Rollladenschränk mit Aluminium-Rollladen


- 4 x CNC-Werkzeugaufnahmerahmen (WAR) geneigt oder gerade einsetzbar
- Inkl. CNC-Werkzeugeinsätze

Art.-Nr.	Maße in mm (B x T x H)	CNC E1	CNC E2	CNC E3	Preis in €
02.289.00A	1000 x 500 x 1950	80/192*	80/132*	52/96*	1.439,00

### CNC-Rollladenschränk mit Aluminium-Rollladen

- 3 x CNC-Werkzeugaufnahmerahmen (WAR) geneigt oder gerade einsetzbar
- 1 x Fachboden
- CNC-Werkzeugeinsätze

Art.-Nr.	Maße in mm (B x T x H)	CNC E1	CNC E2	CNC E3	Preis in €
02.289.01/3A	1000 x 500 x 1950	66/144*	66/99*	45/72*	1.222,00



### CNC-Rollladenschränk mit Kunststoff-Rollladen

- 4 x CNC-Werkzeugaufnahmerahmen (WAR) geneigt oder gerade einsetzbar
- Inkl. CNC-Werkzeugeinsätze

Art.-Nr.	Maße in mm (B x T x H)	CNC E1	CNC E2	CNC E3	Preis in €
02.295.00A	1000 x 500 x 1950	80/192*	80/132*	52/96*	1.329,00



### CNC-Rollladenschränk mit Kunststoff-Rollladen

- 3 x CNC-Werkzeugaufnahmerahmen (WAR) geneigt oder gerade einsetzbar
- 1 x Fachboden
- Inkl. CNC-Werkzeugeinsätze

Art.-Nr.	Maße in mm (B x T x H)	CNC E1	CNC E2	CNC E3	Preis in €
02.295.01/3A	1000 x 500 x 1950	66/144*	66/99*	45/72*	1.019,00

\* 1. Zahl = Anzahl der mitgelieferten Einsätze für die Größen E1, E2 oder E3 | 2. Zahl = Anzahl der maximal möglichen Einsätze für die Größen E1, E2 oder E3.  
Bitte geben Sie immer die Einsatzgröße an, ohne Angabe liefern wir SK40 (E2). Lieferumfang ohne Werkzeuge. Tabelle siehe Seite 8.

- Schubladen mit Vollauszug (VA) 100 %
- Schubladen mit 50 mm Blendenhöhe, 70 kg Tragkraft
- Schubladen ab 75 mm Blendenhöhe, 100 kg Tragkraft
- Schubladen ab 300 mm Blendenhöhe, 180 kg Tragkraft



**CNC-Schubladenschrank T736 R 18-24 mobil**

- 2 x Bock- 2 x Lenkrollen Ø 125 mm
- 1 x CNC-Schubladenrahmen 450 (SR)
- Inkl. CNC-Werkzeugeinsätze
- Lieferung ohne Riffelgummi-Auflage



Art.-Nr.	Maße in mm (B x T x H)	CNC E1	CNC E2	CNC E3	Preis in €
02.2580.4RVB	555 x 736 x 1005	25/35*	25/25*	15/15*	889,00

Optimale Lagerung und sicherer Transport



**CNC-Wagen**

- 2 x Bock- 2 x Lenkrollen Ø 125 mm
- Inkl. 6 x CNC-Werkzeugaufnahmeträger 600 (WAT)  
Die 2 unteren Werkzeugaufnahmeträger (WAT) können separat bestellt werden
- 1 x Metallablage
- Inkl. CNC-Werkzeugeinsätze



Art.-Nr.	Maße in mm (B x T x H)	CNC E1	CNC E2	CNC E3	Preis in €
02.288.06A	630 x 900 x 860	42/60*	42/42*	25/30*	927,00

**BESTSELLER**



**CNC-Wagen**

- 2 x Bock- 2 x Lenkrollen Ø 125 mm
- 6 x Werkzeugaufnahmeträger 600 oder 900 (WAT)
- Inkl. CNC-Werkzeugeinsätze

Art.-Nr.	Maße in mm (B x T x H)	CNC E1	CNC E2	CNC E3	Preis in €
02.285.07A	560 x 630 x 950	30/60*	30/42*	20/30*	769,00
02.285.01A	560 x 930 x 950	48/96*	48/66*	34/48*	882,00

**CNC-Garage**

- Abschließbar mit Zylinderschloss

Art.-Nr.	Maße in mm (B x T x H)	CNC E1	CNC E2	CNC E3	Preis in €
02.86.07A	705 x 736 x 1019	–	–	–	282,00
02.86.01A	705 x 1003 x 1019	–	–	–	308,00



**CNC-Bestückungswagen**

- 2 x Bock- 2 x Lenkrollen Ø 125 mm
- 4 x CNC-Werkzeugaufnahmeböden breit 900 (WABg)
- 4 x CNC-Werkzeugaufnahmeböden schmal 900 (WABk)
- 1 x Ablageboden oben
- Inkl. CNC-Werkzeugeinsätze



Art.-Nr.	Maße in mm (B x T x H)	CNC E1	CNC E2	CNC E3	Preis in €
02.58.44A	990 x 610 x 1450	84/192*	84/132*	64/96*	1.018,00

\* 1. Zahl = Anzahl der mitgelieferten Einsätze für die Größen E1, E2 oder E3 | 2. Zahl = Anzahl der maximal möglichen Einsätze für die Größen E1, E2 oder E3.  
Bitte geben Sie immer die Einsatzgröße an, ohne Angabe liefern wir SK40 (E2). Lieferumfang ohne Werkzeuge. Tabelle siehe Seite 8.

# Werkbänke und Arbeitsplatzlinie

## 6-Eck-Werkbank

- Schubladen-Vollauszug (VA) 100 %
- Schubladen ab 75 mm Blendenhöhe, 100 kg Tragkraft
- Platte Buche Multiplex 40 mm
- 6 x Schubladenschränke R 18-24 mit je 5 x Schubladen
- 6 x Zwischenbleche
- Ohne Energieaufsatz



**BESTSELLER**



100 VA  
100 VA  
150 VA  
150 VA  
200 VA

Art.-Nr.	Maße in mm (B x T x H)	Preis in €
03.066.05V10A	2500 x 2165 x 859	3.699,00



### 6-Eck-Energieaufsatz


- 2er Schuko-Steckdosen je Arbeitsplatz
- Abdeckung Buche Multiplex

Art.-Nr.	Maße in mm (B x T x H)	Preis in €
03.66.73-2A	822 x 712 x 162	579,00

### Zwischenblech (ohne Abbildung)

- Zum Verschrauben an den Schubladenblöcken

Art.-Nr.	Ausführung	Preis in €
03.58.20A	Zwischenblech	22,30



### 6-Eck-Werkbankplatte

- Buche Multiplex in 2 Teilen
- Länge pro Arbeitsplatz 1250 mm

Art.-Nr.	Maße in mm (B x T x H)	Ausführung	Preis in €
03.15.66A	2500 x 2165 x 40	6-Eck-Werkbankplatte	953,00

**Schubladenschränke T 736 | 555 x 736 x 819 mm (B x T x H) | R 18-24**

- Schubladen-Vollauszug (VA) 100 %
- Schubladen mit 50 mm Blendenhöhe, 70 kg Tragkraft
- Schubladen ab 75 mm Blendenhöhe, 100 kg Tragkraft
- Schubladennutzmaß: 450 x 600 mm
- Schubladenführungen kugelgelagert
- Einzel-Auszugssperre



■ 4 x Schubladen

Art.-Nr.	Preis in €
580/1111VB	417,00



■ 7 x Schubladen

Art.-Nr.	Preis in €
580/0700V10A	629,00



■ Mit 2 x separaten Schließungen  
■ Je 3 x Schubladen

Art.-Nr.	Preis in €
580/2.600V10A	712,00

**BESTSELLER**



■ 6 x Schubladen

Art.-Nr.	Preis in €
580/1311V10A	564,00

**EXPRESS**  
**72h**



■ 5 x Schubladen

Art.-Nr.	Preis in €
580/0221V10A	495,00

**EXPRESS**  
**72h**



■ 6 x Schubladen

Art.-Nr.	Preis in €
580/2121V10A	564,00


**Zubehör für Innenmaß 450 x 600 mm**

Weitere Einteilungen siehe Seite 18 und 19



**Muldenplatten**  
■ Front 50-75 mm

Art.-Nr.	Preis in €
111A	42,80



**Riffelgummi-Einlage**  
■ Front 50-200 mm

Art.-Nr.	Preis in €
120A	12,00



**Kleinteilekästen**  
■ Front 100 mm

Art.-Nr.	Preis in €
119A	26,80



**Metalleinteilung**  
■ Front 150 mm

Art.-Nr.	Preis in €
113A	23,30



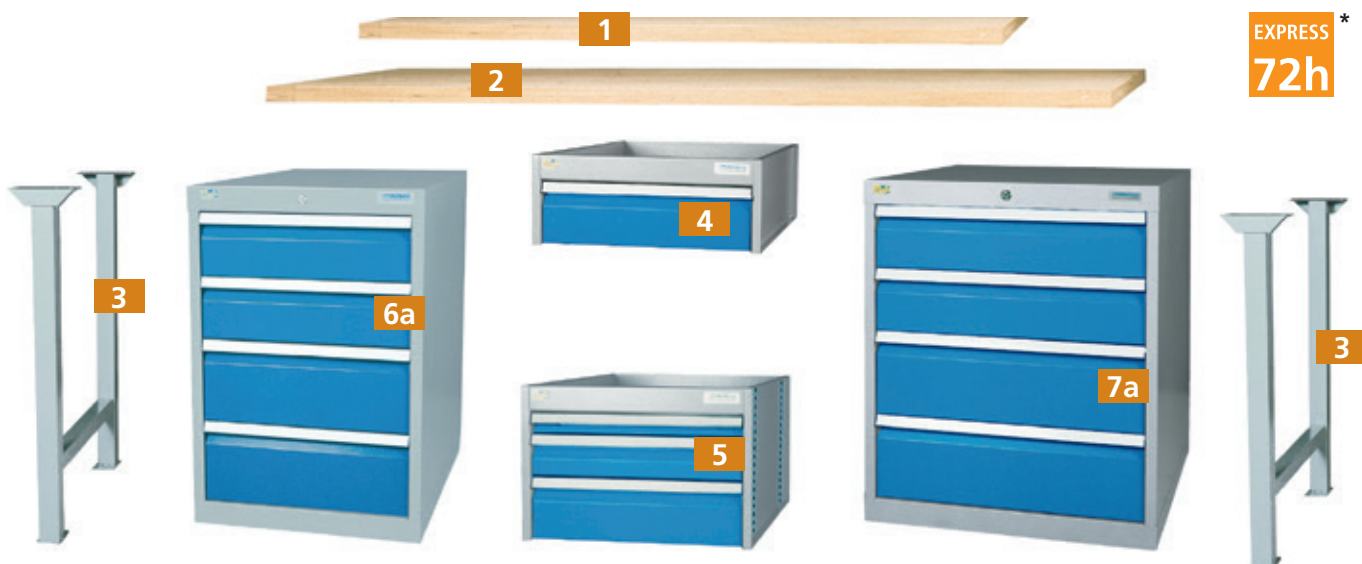
**Metalleinteilung**  
■ Front 200 mm

Art.-Nr.	Preis in €
118A	24,10

# Werkbänke und Arbeitsplatzlinie

## Reihenwerkbenke

- Schubladen mit Vollauszug (VA) 100 %
- Schubladen mit 50 mm Blendenhöhe, 70 kg Tragkraft
- Schubladen ab 75 mm Blendenhöhe, 100 kg Tragkraft
- Nutzmaß innen: 450/600 x 600 mm
- Reihenwerkbenke: Unmontierte Anlieferung



### Reihenwerkbank – individuell zusammenstellbar

Pos.	Art.-Nr.	Maße in mm (B x T x H)	Ausführung	Preis in €
1*	03.15.40B	1500 x 750 x 40	Arbeitsplatte Buche Multiplex	155,00
2*	03.20.40B	2000 x 750 x 40	Arbeitsplatte Buche Multiplex	199,00
3*	03.90.01B	150 x 650 x 819	Fußgestell aus Vierkantrohr 50 x 50 x 2 mm	51,00
4	520/1VB	555 x 736 x 208	Hängeschubladenblock T736 R 18-24, BLH 150 mm auf Wunsch auch abschließbar	92,00
	520/1BM	–	Mehrpreis für Schließung mit Zylinderschloss für 520/1B	19,50
5	535/111VB	555 x 736 x 358	Hängeschubladenblock T736 R 18-24, 1 x Schublade 50 mm, 1 x Schublade 100 mm, 1 x Schublade 150 mm	236,00
	535/111BM	–	Mehrpreis für Schließung mit Zylinderschloss für 535/111B	47,00
6a*	580/0022VB	555 x 736 x 819	Schubladenschrank T736 R 18-24, 2 x Schubladen 150 mm, 2 x Schubladen 200 mm	417,00
6b	580/1111VB	555 x 736 x 819	Schubladenschrank T736 R 18-24, 1 x Schublade 50 mm, 1 x Schublade 150 mm, 1 x Schublade 200 mm, 1 x Schublade 300 mm	417,00
7a	780/0022VB	705 x 736 x 819	Schubladenschrank T736 R 24-24, 2 x Schubladen 150 mm, 2 x Schubladen 200 mm	527,00
7b	780/1111VB	705 x 736 x 819	Schubladenschrank T736 R 24-24, 1 x Schublade 50 mm, 1 x Schublade 150 mm, 1 x Schublade 200 mm, 1 x Schublade 300 mm	527,00

### Reihenwerkbenke T 750 | 1500 / 2000 x 750 x 859 mm (B x T x H) | R 18-24



- 1 x Schublade nicht abschließbar
- Mehrpreis für die Schließung mit Zylinderschloss siehe Tabelle oben
- 3 x Schubladen nicht abschließbar
- Mehrpreis für die Schließung mit Zylinderschloss siehe Tabelle oben

Art.-Nr.	Maße in mm (B x T x H)	Preis in €
03.15.520.1VA	1500 x 750 x 859	349,00
03.20.520.1VA	2000 x 750 x 859	393,00

Art.-Nr.	Maße in mm (B x T x H)	Preis in €
03.15.535.2VA	1500 x 750 x 859	493,00
03.20.535.2VA	2000 x 750 x 859	537,00

**Reihenwerkbänke T 750 | 2000 x 750 x 859 mm (B x T x H) | R 18-24/24-24**

- Schubladen mit Vollauszug (VA) 100 %, 100 kg Tragkraft
- Unmontierte Anlieferung

**Energiekanal inklusive Halterung für Arbeitsplatte**

- Energiekanal komplett bestückt mit 1 x Steckdosenleiste mit 3er Schuko-Steckdose mit Ein-/Ausschalter
- Verdrahtet mit Anschlusskabel 2000 mm

Art.-Nr.	Maße in mm (B x T x H)	Preis in €
07.861.15.74A	1500 x 60 x 130	153,00
07.861.20.74A	2000 x 60 x 130	173,00

**Reihenwerkbank R24-24**

- Schubladenschrank 555 mm breit, 4 x Schubladen

Art.-Nr.	Maße in mm (B x T x H)	Preis in €
03.15.580.4VA	1500 x 750 x 859	623,00
03.20.580.4VA	2000 x 750 x 859	667,00

EXPRESS  
72h



**R24-24**

- Schubladenschrank 705 mm breit, 4 x Schubladen

Art.-Nr.	Maße in mm (B x T x H)	Preis in €
03.20.780.4VA	2000 x 750 x 859	777,00

**R18-24**

- Schubladenschrank 555 mm breit, 8 x Schubladen

Art.-Nr.	Maße in mm (B x T x H)	Preis in €
03.20.580.20VA	2000 x 750 x 859	1.033,00

EXPRESS  
72h



**Schwerlasttisch**

- Platte Buche Multiplex 40 mm
- Füße aus U-Profil 75 x 50 x 2 mm
- Mit Höhenverstellung im Raster von 25 mm verstellbar
- Unmontierte Anlieferung (mit Aufbauanleitung)

Art.-Nr.	Maße in mm (B x T x H)	Preis in €
03.10.000.6A	1000 x 750 x 734 - 1084	347,00
03.15.000.6A	1500 x 750 x 734 - 1084	399,00
03.20.000.6A	2000 x 750 x 734 - 1084	465,00



# Werkbänke und Arbeitsplatzlinie

## Reihenwerkbänke

- Unmontierte Anlieferung



### Fußgestell höhenverstellbar

- In der Höhe um 200 mm verstellbar

EXPRESS  
72h

Art.-Nr.	Maße in mm (B x T x H)	Preis in €
03.90.01HVA	150 x 650 x 819 - 1019	62,00



### Reihenwerkbank

- Platte Multiplex 40 mm
- 2 x Fußgestelle
- 1 x Ablageboden halbe Tiefe

kg  
200

EXPRESS  
72h

Art.-Nr.	Maße in mm (B x T x H)	Preis in €
03.15.000.2A	1500 x 750 x 859	288,00
03.20.000.2A	2000 x 750 x 859	338,00



### Reihenwerkbank

- Platte Multiplex 40 mm
- 2 x Fußgestelle
- Höhenverstellbar

kg  
200

EXPRESS  
72h

Art.-Nr.	Maße in mm (B x T x H)	Preis in €
03.15.000.4A	1500 x 750 x 859 - 1059	279,00
03.20.000.4A	2000 x 750 x 859 - 1059	323,00



### Reihenwerkbank

- Platte Multiplex 40 mm
- 2 x Fußgestelle
- 1 x Ablageboden halbe Tiefe
- Höhenverstellbar

kg  
200

EXPRESS  
72h

Art.-Nr.	Maße in mm (B x T x H)	Preis in €
03.15.000.3A	1500 x 750 x 859 - 1059	313,00
03.20.000.3A	2000 x 750 x 859 - 1059	363,00

## Arbeits- und Werkzeuge

- Komplett montierte Anlieferung



### Arbeitstisch

- Platte Buche Multiplex 40 mm
- Tischgestell 40 x 40 x 2 mm
- Stahlfachboden halbe Tiefe

kg  
200

Art.-Nr.	Maße in mm (B x T x H)	Preis in €
03.14.30A	1500 x 750 x 859	273,00
03.19.30A	2000 x 750 x 859	315,00



### Arbeitstisch mit Hängeschubladenblock

- Platte Buche Multiplex 40 mm
- Tischgestell 40 x 40 x 2 mm, verschraubt
- Stahlfachboden halbe Tiefe
- Hängeschrank: 1 x Schublade 150 mm

kg  
200

Art.-Nr.	Maße in mm (B x T x H)	Preis in €
03.14.31VA	1500 x 750 x 859	369,00
03.19.31VA	2000 x 750 x 859	407,00



## Kastenwerkbenke R 18-24 und R 24-24

Werkbenke und Arbeitsplatzlinie

- **Schubladen mit Vollauszug (VA) 100 %, 100 kg Tragkraft**
- Gesamtbelastung 1000 kg
- Platte Buche Multiplex 40 mm



**R 18-24**

- Links: 1 x Schublade, 1 x Flügeltüre | rechts: 1 x Schublade, 1 x Flügeltüre
- Nutzmaß innen: 450 x 600 mm

Art.-Nr.	Maße in mm (B x T x H)	Preis in €
03.12.01VA	1250 x 750 x 859	519,00
03.12.01V9A	1250 x 750 x 959	537,00



**R 18-24**

- Links: 1 x Flügeltüre, 1 x Fachboden | rechts: 4 x Schubladen
- Nutzmaß innen: 450 x 600 mm

Art.-Nr.	Maße in mm (B x T x H)	Preis in €
03.14.19VA	1500 x 750 x 859	619,00
03.14.19V9A	1500 x 750 x 959	637,00



**R 18-24**

- Links: 4 x Schubladen | rechts: 3 x Schubladen
- Nutzmaß innen: 450 x 600 mm

### Multi-Wand-Aufbau

- 2 x Tragsäulen 650 mm hoch, 2 x Lochwände 2000 x 302 mm
- 1 x neigbarer Fachboden 2000 x 220 mm

Art.-Nr.	Maße in mm (B x T x H)	Ausführung	Preis in €
03.19.29VA	2000 x 750 x 859	Kastenwerkbank	865,00
03.19.29V9A	2000 x 750 x 959	Kastenwerkbank	883,00
03.900.20.25A*	2000 x 650	Multi-Wand-Aufbau	325,00



**R 24-24**

- Links: 1 x Flügeltüre 600 mm, 1 x Fachboden
- Rechts: 4 x Schubladen
- Lieferung ohne Lochplatte
- Nutzmaß innen: 600 x 600 mm

Art.-Nr.	Maße in mm (B x T x H)	Ausführung	Preis in €
03.15.19VA	1500 x 750 x 859	Kastenwerkbank	699,00
03.15.19V9A	1500 x 750 x 959	Kastenwerkbank	717,00
03.81.103A	1500 x 450	Lochplatte (ohne Haken)	105,00

### Hub-Senkfahrgestell – Nachrüstbar

- Gesamtgewicht ohne Werkbank: 26 kg
- Dynamische Belastung: 450 kg
- Statische Belastung: 1000 kg
- 2 x Lenk- und 2 x Bockrollen Ø 80 mm aus Polyamid
- Nicht möglich bei Werkbenken mit halbem Fachboden
- Nur für Werkbankhöhe 859 mm geeignet

Art.-Nr.	Für Werkbank breite in mm	Preis in €
03.HUB12075A	1200	206,00
03.HUB15075A	1500	216,00
03.HUB20075A	2000	227,00




\*Aufbau wie abgebildet inkl. Kästen und Haken, ohne Werkzeug und Dekoration

# Werkbänke und Arbeitsplatzlinie

## Kastenwerkbenke R 18-24

- Schubladen mit Vollauszug (VA) 100 %, 100 kg Tragkraft
- Nutzmaß innen: 450 x 600 mm
- Gesamtbelastung 1000 kg
- Komplett montierte Anlieferung



Lochplatte siehe S. 18 unten

- Platte Buche Multiplex 40 mm
- Links: 1 x Stahlfachboden halbe Tiefe
- Rechts: 1 x Schublade, 1 x Flügeltüre
- Lieferung ohne Lochplatte



### Hakensortiment

- 31-teilig


Art.-Nr.	Preis in €
03.82.395A	73,00



### Werkbankhöhenverstellung

- Höhenverstellung um 200 mm
- Für 4 FüÙe im Raster von 25 mm
- Tragkraft je Werkbank 500 kg

Art.-Nr.	Preis in €
03.15.95A	52,00



### Riffelgummi-Einlage

- Front 50-200 mm


Art.-Nr.	Preis in €
120A	12,00



### Antirutschmatte

- 450 x 600 mm

Art.-Nr.	Preis in €
65.051.731A	12,00



### Metalleinteilung

- Front 150 mm

Art.-Nr.	Preis in €
116A	36,10

Art.-Nr.	MaÙe in mm (B x T x H)	Preis in €	Art.-Nr.	MaÙe in mm (B x T x H)	Preis in €
03.14.12VA	1500 x 750 x 859	417,00	03.14.12V9A	1500 x 750 x 959	435,00
03.19.12VA	2000 x 750 x 859	455,00	03.19.12V9A	2000 x 750 x 959	473,00



### EXPRESS 72h

- Platte Buche Multiplex 40 mm
- Links: 1 x Stahlfachboden halbe Tiefe
- Rechts: 3 x Schubladen

Art.-Nr.	MaÙe in mm (B x T x H)	Preis in €	Art.-Nr.	MaÙe in mm (B x T x H)	Preis in €
03.14.14VA	1500 x 750 x 859	527,00	03.14.14V9A	1500 x 750 x 959	545,00
03.19.14VA	2000 x 750 x 859	557,00	03.19.14V9A	2000 x 750 x 959	575,00



### EXPRESS 72h

- Platte Buche Multiplex 40 mm
- Links: 1 x Stahlfachboden halbe Tiefe
- Rechts: 4 x Schubladen

Art.-Nr.	MaÙe in mm (B x T x H)	Preis in €	Art.-Nr.	MaÙe in mm (B x T x H)	Preis in €
03.14.16VA	1500 x 750 x 859	569,00	03.14.16V9A	1500 x 750 x 959	587,00
03.19.16VA	2000 x 750 x 859	609,00	03.19.16V9A	2000 x 750 x 959	627,00



### Lochplatte

- 2 x Werkbankhalterungen für Werkbank Breite 1500 mm
- 3 x Werkbankhalterungen für Werkbank Breite 2000 mm

Art.-Nr.	MaÙe in mm (B x H)	Preis in €
03.81.103A	1500 x 450	105,00
03.81.104A	2000 x 450	118,00

Lieferumfang der Lochplatten ohne Haken

## Kastenwerkbanke R 18-24

Werkbänke und Arbeitsplatzlinie

- Schubladen mit Vollauszug (VA) 100 %, 100 kg Tragkraft
- Nutzmaß innen: 450 x 600 mm
- Gesamtbelastung 1000 kg
- Platte Buche Multiplex 40 mm



- Links: 1 x Schublade, 1 x Flügeltüre
- Mittig: Stahlfachboden halbe Tiefe, Rückwand
- Rechts: 1 x Schublade, 1 x Flügeltüre
- Lieferung ohne Lochplatte

Art.-Nr.	Maße in mm (B x T x H)	Ausführung	Preis in €
03.19.22VA	2000 x 750 x 859	Kastenwerkbank	672,00
03.19.22V9A	2000 x 750 x 959	Kastenwerkbank	690,00
03.81.104A	2000 x 450	Lochplatte mit 3 x Halterungen (ohne Haken)	118,00

**EXPRESS**  
**72h**

- Links: 1 x Schublade, 1 x Flügeltüre
- Mittig: Stahlfachboden halbe Tiefe, Rückwand
- Rechts: 3 x Schubladen



Art.-Nr.	Maße in mm (B x T x H)	Preis in €
03.19.24VA	2000 x 750 x 859	738,00
03.19.24V9A	2000 x 750 x 959	756,00

- Links: 1 x Schublade, 1 x Flügeltüre
- Mittig: 1 x Stahlfachboden halbe Tiefe, Rückwand
- Rechts: 4 x Schubladen



Art.-Nr.	Maße in mm (B x T x H)	Preis in €
03.19.26VA	2000 x 750 x 859	793,00
03.19.26V9A	2000 x 750 x 959	811,00

### Zubehör für Innenmaß 450 x 600 mm




**Metalleinteilung**  
■ Front 150 mm

Art.-Nr.	Preis in €
115A	12,90



**Metalleinteilung**  
■ Front 150 mm

Art.-Nr.	Preis in €
113A	23,30



**Metalleinteilung**  
■ Front 150 mm

Art.-Nr.	Preis in €
117A	30,40



**Metalleinteilung**  
■ Front 200 mm

Art.-Nr.	Preis in €
118A	24,10

Lieferumfang der Lochplatten ohne Haken und Werkzeug

■ ■ ■ ■ ■ ■ ■ ■ ■ ■ RAL-Standardfarben auf Seite 2

# Werkbänke und Arbeitsplatzlinie

## Kastenwerkbänke R 24-24

- **Schubladen mit Vollauszug (VA) 100 %, 100 kg Tragkraft**
- Nutzmaß innen: 600 x 600 mm
- Gesamtbelastung 1000 kg
- Platte Buche Multiplex 40 mm



- Links: 5 x Schubladen
- Rechts: 4 x Schubladen

Art.-Nr.	Maße in mm (B x T x H)	Preis in €
03.15.55VA	1500 x 750 x 859	945,00
03.15.55V9	1500 x 750 x 959	963,00



- Links: 5 x Schubladen
- Rechts: 4 x Schubladen

Art.-Nr.	Maße in mm (BxTxH)	Preis in €
03.15.54V	1500 x 750 x 859	945,00
03.15.54V9	1500 x 750 x 959	963,00



- Links: 1 x Flügeltüre, 1 x Fachboden
- Rechts: 3 x Schubladen

Art.-Nr.	Maße in mm (B x T x H)	Preis in €
03.15.17VA	1500 x 750 x 859	641,00
03.15.17V9A	1500 x 750 x 959	659,00



- Links: 2 x Fächer 300 mm
- Rechts: 3 x Schubladen

Art.-Nr.	Maße in mm (B x T x H)	Preis in €
03.15.03VA	1500 x 750 x 859	558,00
03.15.03V9A	1500 x 750 x 959	576,00



- Links: 1 x Schublade, 1 x Flügeltüre
- Rechts: 1 x Schublade, 1 x Flügeltüre

Art.-Nr.	Maße in mm (B x T x H)	Preis in €
03.15.01VA	1500 x 750 x 859	599,00
03.15.01V9A	1500 x 750 x 959	617,00



- Links: 3 x Schubladen
- Rechts: 4 x Schubladen

Art.-Nr.	Maße in mm (B x T x H)	Preis in €
03.15.34VA	1500 x 750 x 859	799,00
03.15.34V9A	1500 x 750 x 959	817,00

**BESTSELLER**

**EXPRESS  
72h**

Schubladeneinteilungen siehe Seite 4, 5 und 21

## Kastenwerkbenke R 24-24

Werkbenke und Arbeitsplatzlinie

- **Schubladen mit Vollauszug (VA) 100 %, 100 kg Tragkraft**
- Nutzmaß innen: 600 x 600 mm
- Gesamtbelastung 1000 kg
- Platte Buche Multiplex 40 mm



- Links: 1 x Schublade, 1 x Flügeltüre
- Mitte: 2 x Fächer 300 mm
- Rechts: 1 x Schublade, 1 x Flügeltüre

Art.-Nr.	Maße in mm (B x T x H)	Preis in €
03.20.01VA	2000 x 750 x 859	773,00
03.20.01V9A	2000 x 750 x 959	791,00

**EXPRESS**  
**72h**

- Links: 1 x Flügeltüre, 1 x Fachboden
- Mitte: 2 x Fächer 300 mm
- Rechts: 4 x Schubladen




Art.-Nr.	Maße in mm (B x T x H)	Preis in €
03.20.16VA	2000 x 750 x 859	865,00
03.20.16V9A	2000 x 750 x 959	883,00

- Links: 3 x Schubladen
- Mitte: 2 x Fächer 300 mm
- Rechts: 4 x Schubladen



Art.-Nr.	Maße in mm (B x T x H)	Preis in €
03.20.17VA	2000 x 750 x 859	1.018,00
03.20.17V9A	2000 x 750 x 959	1.036,00


### Zubehör für Innenmaß 600 x 600 mm



**Riffelgummeinlage**  
■ Front 50-200 mm



**Metalleinteilung**  
■ Front 150 mm



**Kleinteilekästen**  
■ Front 100 - 150 mm



**Metalleinteilung**  
■ Front 200 mm



### Werkbankhöhenverstellung

- Höhenverstellung um 200 mm
- Für 4 Füße im Raster von 25 mm
- Tragkraft je Werkbank 500 kg

Art.-Nr.	Preis in €	Art.-Nr.	Preis in €	Art.-Nr.	Preis in €	Art.-Nr.	Preis in €
140A	19,00	135A	26,80	134A	39,20	137A	18,00

Art.-Nr.	Preis in €
03.15.95A	52,00

Weitere Schubladeneinteilungen siehe Seite 4 und 5

# Werkbänke und Arbeitsplatzlinie

## Multi-Wand-Aufbau – Kombinationen aus der Praxis

- Schubladen mit Vollauszug (VA) 100 %, 100 kg Tragkraft
- Nutzmaß innen: 450 x 600 mm
- Gesamtbelastung 1000 kg




### Kastenwerkbank T750 R 18-24

- Arbeitsplatte Buche Multiplex 40 mm
- Links: 1 x Flügeltüre, 1 x Fachboden
- Mitte: 3 x Schubladen
- Rechts: 1 x Flügeltüre, 1 x Fachboden

### Multi-Wand 2000 mm bestehend aus:

- 3 x Tragsäulen Höhe 1250 mm
- Obergestell, Geräteschiene
- 2 x Lochwände je 1000 x 302 mm
- 2 x Magnetwände je 1000 x 302 mm
- 1 x Energiekanal mit 3er Steckdose mit Ein-/Aus-Schalter
- 3 x Fachböden 1000 x 320 mm
- 2 x Halteschienen 450 mm
- Hakensortiment mit 8 x Haken
- 19 x Sichtlagerkästen in verschiedenen Größen
- Optional: Waldmann-Leuchte 2 x 36 W, 1280 mm lang



Art.-Nr.	Maße in mm (B x T x H)	Ausführung	Preis in €
03.19.35VA	2000 x 750 x 859	Kastenwerkbank	865,00
03.19.35V9A	2000 x 750 x 959	Kastenwerkbank	883,00
03.900.20.1A	2000 x 1250	Aufbau mit Beleuchtung	1.018,00
03.900.20.10B	2000 x 1250	Aufbau ohne Beleuchtung und Obergestell	794,00

Aufbau wie abgebildet inkl. Kästen und Haken, ohne Werkzeug und Dekoration

- Schubladen mit Vollauszug (VA) 100 %
- Schubladen mit 50 mm Blendenhöhe, 70 kg Tragkraft
- Schubladen ab 75 mm Blendenhöhe, 100 kg Tragkraft
- Nutzmaß innen: 450 x 600 mm
- Gesamtbelastung 1200 kg

### Kastenwerkbank T 750 R 18-24

- Arbeitsplatte Buche Multiplex 40 mm
- Links: 5 x Schubladen
- Mitte: 3 x Schubladen
- Rechts: 1 x Flügeltüre, 1 Fachboden

### Multi-Wand 2000 mm bestehend aus:

- 3 x Tragsäulen Höhe 1250 mm
- Obergestell, Geräteschiene
- 2 x Lochwände je 1000 x 302 mm
- 2 x Magnetwände je 1000 x 302 mm
- Optional: 2 x Waldmann-Leuchten 2 x 36 W, je 900 mm lang



Art.-Nr.	Maße in mm (B x T x H)	Ausführung	Preis in €
03.19.36VA	2000 x 750 x 859	Kastenwerkbank	1.119,00
03.19.36V9A	2000 x 750 x 959	Kastenwerkbank	1.137,00
03.900.20.2A	2000 x 1250	Aufbau mit Beleuchtung	789,00
03.900.20.20B	2000 x 1250	Aufbau ohne Beleuchtung und Obergestell	484,00

- Schubladen mit Vollauszug (VA) 100 %, 100 kg Tragkraft
- Nutzmaß innen: 450 x 600 mm
- Gesamtbelastung 1000 kg



**Kastenwerkbank T750 R 18-24**

- Arbeitsplatte Buche Multiplex 40 mm
- Links: Stahlfachboden halbe Tiefe
- Rechts: 5 x Schubladen

**Multi-Wand 1500 mm bestehend aus:**

- 2 x Tragsäulen Höhe 1250 mm
- Obergestell, Geräteschiene
- 1 x Lochwand 1500 x 302 mm
- 1 x Fachboden 1500 x 320 mm
- Hakensortiment mit 8 x Haken
- 2 x Halteschienen 300 mm
- 12 x Sichtlagerkästen in verschiedenen Größen
- Optional: Waldmann-Leuchte 2 x 36 W, 900 mm lang



75 VA  
100 VA  
100 VA  
150 VA  
175 VA

Art.-Nr.	Maße in mm (B x T x H)	Ausführung	Preis in €
03.14.15VA	1500 x 750 x 859	Kastenwerkbank	599,00
03.14.15V9A	1500 x 750 x 959	Kastenwerkbank	617,00
03.900.15.320A	1500 x 1250	Aufbau mit Beleuchtung	519,00
03.900.15.320OB	1500 x 1250	Aufbau ohne Beleuchtung und Obergestell	359,00


- Schubladen mit Vollauszug (VA) 100 %, 100 kg Tragkraft
- Nutzmaß innen: 600 x 600 mm
- Gesamtbelastung 1200 kg

**Kastenwerkbank T750 R 24-24**

- Arbeitsplatte Buche Multiplex 40 mm
- Links: 3 x Schubladen
- Rechts: 3 x Schubladen

**Multi-Wand 1500 mm bestehend aus:**

- 2 x Tragsäulen Höhe 1250 mm
- Obergestell, Geräteschiene
- 1 x Lochwand 1500 x 302 mm
- 1 x Magnetwand 1500 x 302 mm
- 2 x Fachböden 1500 x 320 mm
- 1 x Energiekanal mit 3er Steckdose mit Ein-/Aus-Schalter
- Hakensortiment mit 8 x Haken
- 1 x Halteschiene 300 mm
- 20 x Sichtlagerkästen in verschiedenen Größen
- Optional: Waldmann-Leuchte 2 x 36 W, 900 mm lang



200 VA  
200 VA  
200 VA  
200 VA

Art.-Nr.	Maße in mm (B x T x H)	Ausführung	Preis in €
03.15.33VA	1500 x 750 x 859	Kastenwerkbank	755,00
03.15.33V9A	1500 x 750 x 959	Kastenwerkbank	773,00
03.900.14.16A	1500 x 1250	Aufbau mit Beleuchtung	799,00
03.900.14.16OB	1500 x 1250	Aufbau ohne Beleuchtung und Obergestell	644,00

Aufbau wie abgebildet inkl. Kästen und Haken, ohne Werkzeug und Dekoration

# Werkbänke und Arbeitsplatzlinie

## Wandhängeschränke und Kastenwerkbänke

**BESTSELLER**



03.080.001A



03.040.091A



03.080.101A



03.04.191A

### Wandhängeschrank

- Mit glatter Rückwand
- 1 x Fachboden

Art.-Nr.	Maße in mm (B x T x H)	Ausführung	Preis in €
03.040.091A	400 x 300 x 600	Sichtfenstertür	156,00
03.080.091A	800 x 300 x 600	Sichtfenstertüren	228,00
03.040.001A	400 x 300 x 600	Vollblechtür	134,00
03.080.001A	800 x 300 x 600	Vollblechtüren	179,00

### Wandhängeschrank

- Mit Lochblech-Rückwand
- 1 x Fachboden

Art.-Nr.	Maße in mm (B x T x H)	Ausführung	Preis in €
03.040.191A	400 x 300 x 600	Sichtfenstertür	179,00
03.080.191A	800 x 300 x 600	Sichtfenstertüren	258,00
03.040.101A	400 x 300 x 600	Vollblechtür	154,00
03.080.101A	800 x 300 x 600	Vollblechtüren	209,00

## Kastenwerkbänke

- Schubladen mit Vollauszug (VA) 100 %, 100 kg Tragkraft
- Gesamtbelastung 1000 kg



150 VA

450



150 VA

450



150 VA

150 VA

150 VA

150 VA

### Kastenwerkbank T736 R 18-24

- Platte Buche Multiplex 40 mm
- 1 x Schublade, 1 x Flügeltüre
- Nutzmaß innen: 450 x 600 mm

Art.-Nr.	Maße in mm (B x T x H)	Preis in €
03.055.02VA	810 x 750 x 859	333,00
03.055.02V9A	810 x 750 x 959	351,00

### Kastenwerkbank T736 R 24-24

- Platte Buche Multiplex 40 mm
- 1 x Schublade, 1 x Flügeltüre
- Nutzmaß innen: 600 x 600 mm

Art.-Nr.	Maße in mm (B x T x H)	Preis in €
03.075.02VA	810 x 750 x 859	409,00
03.075.02V9A	810 x 750 x 959	427,00

### Kastenwerkbank T736 R 24-24

- Platte Buche Multiplex 40 mm
- 4 x Schubladen
- Nutzmaß innen: 600 x 600 mm

Art.-Nr.	Maße in mm (B x T x H)	Preis in €
03.075.04VA	810 x 750 x 859	566,00
03.075.04V9A	810 x 750 x 959	584,00

**EXPRESS**  
**72h**

## Zubehör für Innenmaß 600 x 600 mm



### Riffelgummieinlage

- Front 50-200 mm

Art.-Nr.	Preis in €
140A	19,00



### Metalleinteilung

- Front 150 mm

Art.-Nr.	Preis in €
135A	26,80



### Kleinteilekästen

- Front 100-150 mm

Art.-Nr.	Preis in €
134A	39,20



### Metalleinteilung

- Front 200 mm

Art.-Nr.	Preis in €
137A	18,00



### Werkbankhöhenverstellung

- Höhenverstellung um 200 mm
- Für 4 Füße im Raster von 25 mm
- Tragkraft je Werkbank 500 kg

Art.-Nr.	Preis in €
03.15.95A	52,00



- Workline-Gestelle aus Stahlrohr 45 x 45 mm
- Traversen aus Aluminium-Profilen 40 x 40 mm
- Stufenlos höhenverstellbar von 735 - 1100 mm durch Klemmfeststellung oder Kurbelverstellung
- Tragkraft 200 kg



**BESTSELLER**



- Platte Buche Multiplex 25 mm



Art.-Nr.	Maße in mm (B x T x H)	Ausführung	Preis in €
07.75.15A	1500 x 750 x 735 - 1100	Klemmfeststellung	358,00
07.75.15AHV	1500 x 750 x 735 - 1100	Kurbelverstellung	538,00

- 2 x Platte Buche Multiplex 25 mm




Art.-Nr.	Maße in mm (B x T x H)	Ausführung	Preis in €
07.30.15A	3000 x 750 x 735 - 1100	Klemmfeststellung	599,00
07.30.15AHV	3000 x 750 x 735 - 1100	Kurbelverstellung	929,00

*workergo*

**NEU**

**Workergo- C - Fuß**

- Untergestelle aus Stahlrohr 45 x 45 mm
- Traversen aus Aluminium-Profilen 40 x 40 mm
- Komfortable Anpassung der Arbeitshöhe von 670 bis 1015 mm (ohne Platte, HV-Bereich 345 mm) durch Klemmfeststellung oder Kurbelverstellung
- Elektrische Höhenverstellung (1 oder 2 Motoren auf Anfrage)



Klemmfeststellung



Kurbelverstellung



- Platte Buche Multiplex 25 mm



Art.-Nr.	Maße in mm (B x T x H)	Ausführung	Preis in €
C100KL75GBA	1000 x 750 x 695-1040	Klemmfeststellung	469,00
C100KU75GBA	1000 x 750 x 695-1040	Kurbelverstellung	759,00
C125KL75GBA	1250 x 750 x 695-1040	Klemmfeststellung	479,00
C125KU75GBA	1250 x 750 x 695-1040	Kurbelverstellung	779,00
C150KL75GBA	1500 x 750 x 695-1040	Klemmfeststellung	516,00
C150KU75GBA	1500 x 750 x 695-1040	Kurbelverstellung	799,00
C200KL75GBA	2000 x 750 x 695-1040	Klemmfeststellung	559,00
C200KU75GBA	2000 x 750 x 695-1040	Kurbelverstellung	859,00

# Mobile Logistik-Systeme


## Maxmobile 1

- 100 % Vollauszug der Schubladen bei max. 35 kg Belastung
- Zentralverriegelung
- Präzise Arretierung und Selbsteinzug

- Umlaufender Ramm- und Fersenschutz
- Fahrwerk mit 2 x Bock- und 2 x Lenkrollen mit Feststeller Ø 100 mm



**BESTSELLER**



### Maxmobile 1

- 5 x Schubladen
- Boden und Ablageebene oben aus ABS-Kunststoff
- Seitenblende halbrund

### Einteilungssortiment maxmobile 1

- 3 x Einteilungsmaterial

Art.-Nr.	Maße in mm (B x T x H)	Preis in €
08.88.90A	780 x 480 x 912	417,00

Art.-Nr.	Preis in €
08.88.300A	34,00

### Kombination

**Sie sparen  
25,- €**

### Maxmobile 1


- Bestehend aus 08.88.90A + 08.88.300A

Art.-Nr.	Preis in €
08.88.90K	426,00

## Maxmobile 2

- Reichhaltiges Sortiment an Einteilungsmaterial
- Auflagefläche aus Kunststoff mit eingeformten Kleinteileflächen und ergonomischen Griffen

- Auflagefläche hat hohe Beständigkeit gegen Chemikalien und Öl
- Fahrwerk mit **verstärktem Radsatz**, 2 x Lenkrollen mit Feststeller Ø 100 mm



### Maxmobile 2

- 6 x Schubladen
- Seitenblende halbrund

### Einteilungssortiment maxmobile 2

- 3 x Einteilungsmaterial

Art.-Nr.	Maße in mm (B x T x H)	Preis in €
08.89.92A	780 x 580 x 912	467,00

Art.-Nr.	Preis in €
08.89.400A	57,00

### Kombination

**Sie sparen  
25,- €**

### Maxmobile 2

- Bestehend aus 08.89.92A + 08.89.400A

Art.-Nr.	Preis in €
08.89.92K	499,00

## Mobile Schubladenschränke Tiefe 500 R 18-16

Mobile Logistik-Systeme

- Schubladen mit Vollauszug (VA) 100 %
- Tragfähigkeit je Schublade 50 kg
- Schiebegriff

- 4 x Lenkrollen Ø 80 mm, 2 x mit Feststeller
- Nutzmaß innen: 450 x 400 mm



**BESTSELLER**



100 VA  
100 VA  
100 VA  
200 VA

- 4 x Schubladen
- Eigengewicht 58 kg



100 VA  
100 VA  
100 VA  
100 VA  
100 VA

- 5 x Schubladen
- Eigengewicht 63 kg


Art.-Nr.	Maße in mm (B x T x H)	Preis in €
46.301BR80	530 x 500 x 760	413,00

Art.-Nr.	Maße in mm (B x T x H)	Preis in €
46.500BR80	530 x 500 x 760	454,00



- Riffelgummieinlage**
- Front 50-200 mm

Art.-Nr.	Preis in €
65.046.531A	11,20



- Metalleinteilung**
- Front 100 mm

Art.-Nr.	Preis in €
146-139B	14,90



- Kleinteilekästen**
- Front 100 mm

Art.-Nr.	Preis in €
146-132A	24,60



- Metalleinteilung**
- Front 200 mm

Art.-Nr.	Preis in €
146-144A	9,50



- Riffelgummi-Auflage**
- B x T: 530 x 500 mm

Art.-Nr.	Preis in €
65.040.530A	13,50

## Mobile Schubladenschränke Tiefe 500 R 24-16

- Schubladen mit Vollauszug (VA) 100 %
- Tragfähigkeit je Schublade 50 kg
- Schiebegriff

- 4 x Lenkrollen Ø 125 mm, 2 x mit Feststeller
- Nutzmaß innen: 600 x 400 mm

100 VA  
100 VA  
150 VA  
150 VA  
200 VA



- 5 x Schubladen
- Eigengewicht 90 kg

100 VA  
100 VA  
100 VA  
100 VA  
100 VA  
100 VA



- 7 x Schubladen
- Eigengewicht 102 kg

Art.-Nr.	Maße in mm (B x T x H)	Preis in €
68.221AM	680 x 500 x 1004	538,00

Art.-Nr.	Maße in mm (B x T x H)	Preis in €
68.700AM	680 x 500 x 1004	617,00



- Riffelgummieinlage**
- Front 50-200 mm

Art.-Nr.	Preis in €
65.068.530A	12,90



- Kleinteilekästen**
- Front 100 mm

Art.-Nr.	Preis in €
168-132A	28,80



- Metalleinteilung**
- Front 100 mm

Art.-Nr.	Preis in €
168-139A	21,60



- Metalleinteilung**
- Front 150 mm

Art.-Nr.	Preis in €
168-135A	14,80



- Metalleinteilung**
- Front 200 mm

Art.-Nr.	Preis in €
168-144A	12,40



- Riffelgummi-Auflage**
- BxT: 680 x 500 mm

Art.-Nr.	Preis in €
65.060.530A	15,60

# Mobile Logistik-Systeme

## Werkstattwagen und Mobile Werkbänke Tiefe 500 R 18-16

### Werkstattwagen T500 R 18-16

- Schubladen mit Vollauszug (VA) 100 %
- Tragfähigkeit je Schublade 50 kg
- Mit Einzelverriegelung und 2 x Gehäusen
- Nutzmaß innen: 450 x 400 mm



- Links: 4 x Schubladen
- Rechts: 4 x Schubladen

Art.-Nr.	Maße in mm (B x T x H)	Preis in €
04.11.08A	1060 x 500 x 1005	672,00



- Schiebegriff
- 4 x Lenkrollen Ø 125 mm, 2 x mit Feststeller
- Abrollrand und Riffelgummi-Auflage



- Links: 5 x Schubladen
- Rechts: 1 x Flügeltüre und Fachboden

Art.-Nr.	Maße in mm (B x T x H)	Preis in €
04.11.05A	1060 x 500 x 1005	609,00

### Mobile Werkbank T500 R 18-16

- Platte Buche Multiplex 25 mm
- Schubladen mit Vollauszug (VA) 100 %
- Tragfähigkeit je Schublade 50 kg
- Nutzmaß innen: 450 x 400 mm
- 4 x Lenkrollen Ø 125 mm, 2 x mit Feststeller
- Schiebegriff



- Links: 2 x Fachböden
- Rechts: 3 x Schubladen

Art.-Nr.	Maße in mm (B x T x H)	Preis in €
04.512.03A	1250 x 540 x 880	434,00



- Links: 2 x Fachböden, Rechts: 4 x Schubladen
- 2 x Tragsäulen 650 mm, 1 x Lochwand, 1 x Magnetwand

Art.-Nr.	Maße in mm (B x T x H)	Ausführung	Preis in €
04.512.04A	1250 x 540 x 880	Mobile Werkbank	454,00
03.900.12.02A	1000 x 600	Multi-Wand-Aufbau	141,00

### Zubehör für Innenmaß 450 x 400 mm



#### Riffelgummieinlage

- Front 50-200 mm

Art.-Nr.	Preis in €
65.046.531A	11,20



#### Kleinteilekästen

- Front 100 mm


Art.-Nr.	Preis in €
146-132A	24,60



#### Muldenplatten

- Front 100 mm


Art.-Nr.	Preis in €
146-130A	29,90



#### Metalleinteilung

- Front 100 mm

Art.-Nr.	Preis in €
146-139B	14,90



#### Metalleinteilung

- Front 150 mm

Art.-Nr.	Preis in €
146-135A	9,10



#### Metalleinteilung

- Front 200 mm

Art.-Nr.	Preis in €
146-144A	9,50

**Mobile Werkbank Tiefe 600**

**Mobile Logistik-Systeme**

**Mobile Werkbank T600**

- Platte Buche Multiplex 25 mm
- Schubladen rollengelagert
- Einfachauszug 88%, Tragfähigkeit 35 kg
- Nutzmaß innen: 450 x 525 mm
- 2 x Bock- und 2 x Lenkrollen Ø 200 mm mit Feststeller

- Schiebegriff
- Gesamtbelastung max. 500 kg



**Mobile Werkbank**

- 1 x Flügeltüre
- 2 x verschraubte Holzfachböden


**Mobile Werkbank**

- 1 x Flügeltüre
- 4 x Schubladen

Art.-Nr.	Maße in mm (B x T x H)	Preis in €
04.12.80A	1200 x 600 x 820	389,00


Art.-Nr.	Maße in mm (B x T x H)	Preis in €
04.12.82A	1200 x 600 x 820	538,00

**Zubehör für Innenmaß 450 x 525 mm**




**Kleinteilekästen**  
■ Front 100 mm

Art.-Nr.	Preis in €
128-7A	34,20




**Metalleinteilung**  
■ Front 100 mm

Art.-Nr.	Preis in €
128-3A	22,40




**Metalleinteilung**  
■ Front 100 mm

Art.-Nr.	Preis in €
128-1A	13,50



**Kleinteilekästen**  
■ Front 100 mm

Art.-Nr.	Preis in €
128-5A	23,30



**Kleinteilekästen**  
■ Front 100 mm

Art.-Nr.	Preis in €
128-6A	27,60

**Transportwagen**

- 4 x Lenkrollen Ø 125 mm, 2 x mit Feststeller
- Tragkraft 360 kg
- Rahmen aus Vierkantrrohr 40 x 40 x 2 mm

- 2 x Bock- und 2 x Lenkrollen mit Feststeller Ø 125 mm
- Tragkraft 300 kg
- Rahmen aus Vierkantrrohr 40 x 20 x 2 mm



- Arbeits- und Montagewagen
- Platte Buche Multiplex 40 mm
- Fachboden Buche Multiplex 25 mm
- 68 kg Eigengewicht



- Mit 2 x Ebenen aus Holzfachböden

Art.-Nr.	Maße in mm (B x T x H)	Preis in €
04.12.01A	1200 x 750 x 859	355,00
04.15.01A	1500 x 750 x 859	447,00

Art.-Nr.	Maße in mm (B x T x H)	Preis in €
04.900.04A	900 x 620 x 860	249,00

# Mobile Logistik-Systeme

## Mobile Werkbänke Tiefe 736 R 18-24


### Mobile Werkbank T736 R 18-24

- Schubladen mit Vollauszug (VA) 100 %
- Schubladen mit 50 mm Blendenhöhe, 70 kg Tragkraft
- Schubladen ab 75 mm Blendenhöhe 100 kg Tragkraft
- Nutzmaß innen: 450 x 600 mm
- 4 x Lenkrollen Ø 125 mm, 2 x mit Feststeller
- Schiebegriff



- Platte Buche Multiplex 40 mm
- Links: 1 x Flügeltüre
- Rechts: 4 x Schubladen
- 139 kg Eigengewicht

Art.-Nr.	Maße in mm (B x T x H)	Preis in €
04.12.05VA	1250 x 750 x 859	598,00



### Einteilungssortiment T736 R 18-24

- Riffelgummi Front 50-200 mm
- Kleinteilekästen Front 100-150 mm
- Metalleinteilung Front 150 mm

Art.-Nr.	Preis in €
500/583A	59,00

**BESTSELLER**



- Platte Buche Multiplex 25 mm
- Links: 4 x Schubladen
- Rechts: 1 x Flügeltüre und Fachboden
- 140 kg Eigengewicht

Art.-Nr.	Maße in mm (B x T x H)	Preis in €
04.12.19VA	1250 x 750 x 935	598,00

**EXPRESS  
72h**



### Lochplatte

- Mit 2 x Halterungen

Art.-Nr.	Maße in mm (B x H)	Preis in €
03.81.102A	1000 x 450	63,00


## Kombination

### Mobile Werkbank T736 R 18-24

- Bestehend aus 04.12.19VA + 03.81.102A + 07.45.25A + 500/583A

**Sie sparen  
50,- €**

Art.-Nr.	Preis in €
04.12.19VAK	729,00



### Hakensortiment

- 18-teilig

Art.-Nr.	Ausführung	Preis in €
07.45.25A	18 tlg.	59,00

## Mobile Werkbank Tiefe 750 mm R 18-24

Mobile Logistik-Systeme

- **Schubladen mit Vollauszug (VA) 100 %, 100 kg Tragkraft**
- Nutzmaß innen: 450 x 600 mm
- Werkbankplatte Buche Multiplex Abmessungen: 1250 x 750 x 40 mm
- 2 x Bockrollen, 2 x Lenkrollen mit Feststeller, Ø 200 mm
- 1 x Haltegriff
- Zylinderschloss
- Gesamttragkraft 700 kg
- Passende Einteilungen siehe S.13, 18 und 19



- Links: 4 x Schubladen
- Rechts: 5 x Schubladen

Art.-Nr.	Maße in mm (B x T x H)	Preis in €
04.12.29VA	1250 x 750 x 995	1.192,00



- Links: 4 x Schubladen
- Rechts: 4 x Schubladen

Art.-Nr.	Maße in mm (B x T x H)	Preis in €
04.12.28VA	1250 x 750 x 995	1.119,00

## Mobile Werkbank Tiefe 750 mm R 24-24

- **Schubladen mit Vollauszug 100 %, 100 kg Tragkraft**
- Schubladen Nutzfläche 600 x 600 mm
- 4 x Lenkrollen Ø 125 mm, 2 x Feststeller
- 1 x Haltegriff
- Werkbankplatte Buche Multiplex Abmessungen: 1500 x 750 x 40 mm
- Zylinderschloss
- Tragkraft 400 kg
- Passende Einteilungen siehe S.4, 5, 21 und 24



### Werkstattwagen

- Links: 4 x Schubladen
- Rechts: 1 x Flügeltüre

Art.-Nr.	Maße in mm (BxTxH)	Preis in €
04.15.41VA	1500 x 750 x 859	749,00



- Links: 3 x Schubladen
- Rechts: 3 x Schubladen

### Multi-Wand

- 2 x Tragsäulen, 1 x Lochwand, 1 x Magnetwand
- 1 x Fachboden 320 mm
- 1 x Obergestell, 1 x Geräteschiene

Art.-Nr.	Maße in mm	Ausführung	Preis in €
04.15.33VA	1500 x 750 x 859	Mobile Werkbank	799,00
03.900.15.30A	1500 x 1250	Multi-Wand	349,00


# Mobile Logistik-Systeme

## Mobile Schubladenschränke Tiefe 736 R 18-24

- Schubladen mit Vollauszug (VA) 100 %
- Schubladen mit 50 mm Blendenhöhe, 70 kg Tragkraft
- Schubladen ab 75 mm Blendenhöhe, 100 kg Tragkraft
- Nutzmaß innen: 450 x 600 mm
- 2 x Bock- und 2 x Lenkrollen mit Feststeller Ø 125 mm
- Schiebegriff



- 5 x Schubladen
- Inkl. Abrollrand
- 114 kg Eigengewicht



### Einteilungssortiment

- Riffelgummieinlage Front 50-200 mm
- Kleinteilekästen Front 100 mm
- Metalleinteilung Front 100 mm
- Metalleinteilung Front 150 mm



- 6 x Schubladen
- Inkl. Abrollrand
- 122 kg Eigengewicht

Art.-Nr.	Maße in mm (B x T x H)	Preis in €
04.10.05V10B	555 x 736 x 1005	646,00

Art.-Nr.	Preis in €
500/584A	73,00

Art.-Nr.	Maße in mm (B x T x H)	Preis in €
04.10.06V10B	555 x 736 x 1005	699,00

### Kombination

Sie sparen **30,- €**

#### Schubladenschrank mobil

- Bestehend aus 04.10.05V10B + 500/584A

Art.-Nr.	Preis in €
04.10.05V10K	689,00

### Kombination

Sie sparen **30,- €**

#### Schubladenschrank mobil

- Bestehend aus 04.10.06V10B + 500/584A

Art.-Nr.	Preis in €
04.10.06V10K	742,00



- 4 x Schubladen
- Lieferung ohne Riffelgummiauflage

Art.-Nr.	Maße in mm	Ausführung	Preis in €
04.10.04V10A	555 x 736 x 990	Schubladenschrank	585,00
03.983.581A	720 x 604	Seitliche Lochwand	89,00



- 7 x Schubladen
- Lieferung ohne Riffelgummiauflage

Art.-Nr.	Maße in mm	Ausführung	Preis in €
04.10.07V10A	555 x 736 x 990	Schubladenschrank	759,00
03.983.580A	555 x 604	Lochwandaufbau	80,00

Schubladeneinteilungen Siehe Seite 13, 18 und 19



**BESTSELLER**

Stufenlos höhenverstellbar



**Arbeits- und Montagegestell**

- 4 x Kunststoff-Lenkrollen Ø 50 mm, davon 2 x Lenkrollen mit Feststeller
- Riffelgummi-Auflage
- Eigengewicht 12 kg

Art.-Nr.	Maße in mm (B x T x H)	Preis in €
05.10.03B	600 x 400 x 800 - 1450	94,00

**Arbeits- und Montagegestell**

- 4 x Kunststoff-Lenkrollen Ø 100 mm, davon 2 x Lenkrollen mit Feststeller
- Riffelgummi-Auflage
- Eigengewicht 15 kg



Art.-Nr.	Maße in mm (B x T x H)	Preis in €
05.10.02B	600 x 400 x 900 - 1500	119,00

Stufenlos neigbar bis 30°



**Arbeits- und Montagegestell neigbar bis 30°**

- 4 x Kunststoff-Lenkrollen Ø 50 mm, davon 2 x Lenkrollen mit Feststeller
- Riffelgummi-Auflage
- Eigengewicht 13 kg

Art.-Nr.	Maße in mm (B x T x H)	Preis in €
05.10.05B	600 x 400 x 800 - 1450	113,00

**Arbeits- und Montagegestell, neigbar bis 30°**

- 4 x Kunststoff-Lenkrollen Ø 100 mm, davon 2 x Lenkrollen mit Feststeller
- Riffelgummi-Auflage
- Eigengewicht 15 kg



Art.-Nr.	Maße in mm (B x T x H)	Preis in €
05.10.04B	600 x 400 x 900 - 1500	135,00

Stehhilfe und Arbeitsstühle



**Stehhilfe komfortsitz, PU- Schaum**

- Höhe 600 - 800 mm
- Verstellbar vertikal 16°
- Sitz schwenkbar

**EXPRESS**  
**72h**

Art.-Nr.	Preis in €
05.96.28A	202,00



**Arbeitsstuhl, PU-Schaum**

- Höhe 520 - 720 mm
- Neigung 12° verstellbar
- Asynchron-Mechanik zur Einstellung von Sitz und Neigung
- Gasfeder

**EXPRESS**  
**72h**

Art.-Nr.	Preis in €
05.96.22A	284,00



**Arbeitsdrehstuhl, PU-Schaum, mit Rollen**

- 470 - 670 mm
- Neigung 12° verstellbar
- Asynchron-Mechanik zur Einstellung von Sitz und Neigung

**EXPRESS**  
**72h**

Art.-Nr.	Preis in €
05.96.46A	253,00

# Mobile Logistik-Systeme

## Computerschranke

- Alle Varianten sind mobil oder stationär möglich



### Computerschrank mobil

- Platte Buche Multiplex 25 mm
- 1 x Schublade
- 1 x Fachboden
- 2 x Flügeltüren
- 1 x Monitoraufsatzgehäuse
- 1 x 4er-Steckdose
- Quadratlochung in Rückwand zur Belüftung
- 2 x Bock- und 2 x Lenkrollen mit Feststeller Ø 125 mm

Art.-Nr.	Maße in mm (B x T x H)	Ausführung	Preis in €
04.980.04A	1200 x 500 x 1796	VA 100 %, 50 kg	906,00

**BESTSELLER**



### Computerschrank mobil

- 1 x Tastaturauszug
- 1 x Fachboden
- 2 x Flügeltüren
- 1 x Pultaufsatz
- 1 x Lochwand mit Flachbildschirmhalterung
- 1 x 4er-Steckdose
- Quadratlochung in Rückwand zur Belüftung
- 4 x Lenkrollen Ø 125 mm, 2 x mit Feststeller

Art.-Nr.	Maße in mm (B x T x H)	Preis in €
04.680.C125A	680 x 500 x 1610	599,00



### Computerschrank mobil

- Platte Buche Multiplex 25 mm
- 1 x Schublade
- 1 x Fachboden
- 1 x Flügeltüre
- 1 x 4er-Steckdose
- Quadratlochung in Rückwand zur Belüftung
- 4 x Lenkrollen Ø 125 mm, 2 x mit Feststeller

Art.-Nr.	Maße in mm (B x T x H)	Ausführung	Preis in €
04.530.02A	530 x 500 x 1000	VA 100 %, 50 kg	406,00



### Computerschrank mobil

- Platte Buche Multiplex 25 mm
- 1 x Fachboden
- 2 x Flügeltüren
- 1 x Monitoraufsatzgehäuse
- 1 x 4er-Steckdose
- Kabeldurchlässe
- Quadratlochung in Rückwand zur Belüftung
- 4 x Lenkrollen Ø 125 mm, 2 x mit Feststeller

Art.-Nr.	Maße in mm (B x T x H)	Preis in €
04.680.02A	750 x 500 x 1600	619,00

- Alle Varianten sind mobil oder stationär möglich



**Computerschrank**


- Flügeltüren: oben H 727, unten H 979 mm
- Tastaturschublade: H 84 mm mit Antirutschmatte
- Ausziehbarer Fachboden
- Ventilator
- 4er-Steckdosenleiste mit Anschlusskabel
- 2 x Bock- und 2 x Lenkrollen mit Feststeller, Ø 125 mm
- Monitorgehäuse 620 x 700 x 700 mm (B x T x H)

Art.-Nr.	Maße in mm (B x T x H)	Preis in €
04.118.600MA	680 x 600 x 1988 mit Rollen	889,00
04.118.003AM	680 x 736 x 1988 mit Rollen	999,00
04.118.600A	680 x 600 x 1838 ohne Rolluntersatz	793,00
04.118.003A	680 x 736 x 1838 ohne Rolluntersatz	909,00

**Computerschrank**

- 2 x Flügeltüren
- 1 x Tastaturauszug
- 1 x Fachboden
- 1 x Pultaufsatz
- 1 x Lochwand mit Flachbildschirmhalterung
- 1 x 4er-Steckdose
- Quadratlochung in Rückwand zur Belüftung
- 4 x Lenkrollen Ø 125 mm, 2 x mit Feststeller

Art.-Nr.	Maße in mm (B x T x H)	Preis in €
04.180.C02A	1000 x 500 x 1575 mit Rollen	635,00
04.180.C02oR	1000 x 500 x 1425 ohne Rolluntersatz	538,00



# Regale

## Fachbodenregale

### Fachbodenregal

- 5 x Fachböden
- Ab 200 kg Tragkraft je Fachboden
- Einfache Steckmontage
- Oberfläche verzinkt
- Fachbodenabkantung 40 mm
- Höhenverstellbarkeit der Fachebenen 25 mm
- Außenmaß Grundregal Breite 1060 mm
- Außenmaß Anbauregal Breite 1010 mm
- Außenmaß Tiefe Nennmaß + 35 mm

**BESTSELLER**



### Grundregal

Art.-Nr.	Maße in mm (B x T x H)	Fachlast in kg	Preis in €
05.1004G	1000 x 400 x 2000	225	192,00
05.1005G	1000 x 500 x 2000	230	206,00
05.1006G	1000 x 600 x 2000	240	221,00

### Anbauregal

Art.-Nr.	Maße in mm (B x T x H)	Fachlast in kg	Preis in €
05.1004A	1000 x 400 x 2000	225	147,00
05.1005A	1000 x 500 x 2000	230	159,00
05.1006A	1000 x 600 x 2000	240	175,00

### Fachboden mit 4 x FB-Halter

Art.-Nr.	Maße in mm (B x T)	Fachlast in kg	Preis in €
05.Z10040M	1000 x 400	225	23,50
05.Z10050M	1000 x 500	230	26,50
05.Z10060M	1000 x 600	240	29,50



### Regal-Schubladenschrank

- 7 x Schubladen, Schubladennutzmaß: 900 x 400 mm
- Vollauszug (VA) 100 %
- Tragfähigkeit je Schublade 50 kg

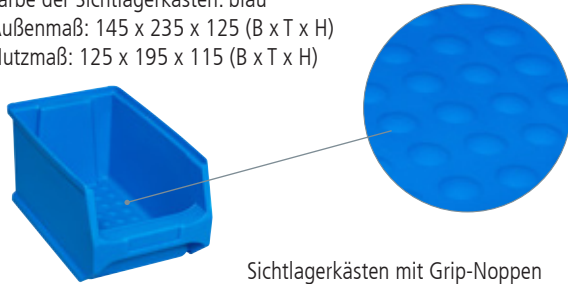
Art.-Nr.	Maße in mm (B x T x H)	Ausführung	Preis in €
05.1005-3A	1000 x 500 x 2000	Grundregal mit 3 x Fachböden	153,00
05.1005A	1000 x 500 x 2000	Anbauregal, inkl. 5 x Fachböden	159,00
90.421A	980 x 500 x 1019	Schubladenschrank	648,00



Schubladeneinteilungen Siehe Seite 7

### Fachbodenregal mit 60 Sichtlagerkästen

- 10 x Fachböden mit hinterer Anschlagkante
- Einfache Steckmontage
- Oberfläche verzinkt
- Höhenverstellbarkeit der Fachebenen 25 mm
- Außenmaß Grundregal Breite 1060 mm
- Außenmaß Tiefe 335 mm
- Nutzmaß: 950 x 300 x 1750 mm (B x T x H)
- 60 x Sichtlagerkästen aus Polypropylen, mit Grippnoppen (Abbildung mit 70 Lagerkästen)
- Farbe der Sichtlagerkästen: blau
- Außenmaß: 145 x 235 x 125 (B x T x H)
- Nutzmaß: 125 x 195 x 115 (B x T x H)



Sichtlagerkästen mit Grip-Noppen

Art.-Nr.	Maße in mm (B x T x H)	Fachlast in kg	Preis in €
05.1003.60SA	1000 x 300 x 1750	60	458,00



### Flex-Box-schrank mobil

Der stabile 4-fach Kofferschrank aus Stahlblech garantiert eine schnelle und übersichtliche Verfügbarkeit Ihrer Flex-Box am Arbeitsplatz. Es sind sowohl Flex-Boxen-Kunststoff, als auch Flex-Boxen-Metall einsetzbar.



Anwendungsbeispiel

- Platte Buche-Multiplex 25 mm
- Seitliche Griffe oben
- 2 Kofferschränke mit glatten Seitenwänden
- Schubladen-Einzelverriegelung verhindert selbstständiges Öffnen, Einhandbedienung
- Leichtgängige Kugelführung-Vollauszüge mit Selbstzug
- 4 x Lenkrollen Ø 100 mm, davon 2 x mit Feststeller



Art.-Nr.	Außenmaße mm (B x T x H)	Preis in €
04.50.37.2A*	607 x 475 x 1128	369,00

**NEU**

### Flex-Box Kunststoff 10-14 Fächer

- 3 Stück: 108 x 108 x 45 mm
- 3 Stück: 180 x 162 x 45 mm
- 1 x 283 x 60 x 42; 4 Trennsteg



Art.-Nr.	Außenmaße mm (B x T x H)	Nutzmaß mm (B x T x H)	Preis in €
04.KK457500A	437 x 345 x 59	400 x 290 x 45	27,00

### Flex-Box Kunststoff 21-25 Fächer

- 10 Stück: 54 x 54 x 45 mm
- 5 Stück: 54 x 108 x 45 mm
- 1 Stück: 108 x 108 x 45 mm
- 1 Stück: 108 x 162 x 45 mm
- 1 x 283 x 60 x 42; 4 Trennsteg



Art.-Nr.	Außenmaße mm (B x T x H)	Nutzmaß mm (B x T x H)	Preis in €
04.KK457510A	437 x 345 x 59	400 x 290 x 45	32,00

### Flex-Box Kunststoff 13-20 Fächer

- 3 Stück: 54 x 108 x 63 mm
- 6 Stück: 108 x 108 x 63 mm
- 1 x 283 x 60 x 42; 4 Trennsteg



Art.-Nr.	Außenmaße mm (B x T x H)	Nutzmaß mm (B x T x H)	Preis in €
04.KK457520A	437 x 345 x 78	400 x 290 x 63	32,00

Weitere Boxen auf Anfrage

\*Lieferumfang ohne Kästen, Haken, Koffer, Lochplatten und Werkzeug.

# Flügeltürenschränke

## Flügeltürenschränke Typ 105 + 110

**BESTSELLER**



### Flügeltürenschränk Typ 105

- 2 x Fachböden
- 1 x Abrollrand
- 1 x Schublade mit Auszugssicherung

Art.-Nr.	Maße in mm (B x T x H)	Preis in €
04.105B	500 x 500 x 1000	184,00



### Kombination

**Sie sparen  
20,- €**

### Flügeltürenschränk Typ 105

- Bestehend aus 04.105B + 04.105.PA + 04.105.RU

Art.-Nr.	Maße in mm (B x T x H)	Preis in €
04.105K	500 x 500 x 1315	318,00



### Kombination

**Sie sparen  
25,- €**

### Flügeltürenschränk Typ 105

- Bestehend aus 04.105B + 04.105.PA + 04.105.RU125

Art.-Nr.	Maße in mm (B x T x H)	Preis in €
04.105K125	500 x 500 x 1400	349,00



### Pultaufsatz

Art.-Nr.	Maße in mm (B x T x H)	Preis in €
04.105.PA	495 x 495 x 100 - 250	107,00



### Rolluntersatz

- 4 x Lenkrollen Ø 50 mm, 2 x mit Feststeller

Art.-Nr.	Maße in mm (B x T x H)	Preis in €
04.105RU	500 x 500 x 65	47,00



### Rolluntersatz

- 4 x Lenkrollen Ø 125 mm, 2 x mit Feststeller

Art.-Nr.	Maße in mm (B x T x H)	Preis in €
04.105.RU125	500 x 500 x 150	83,00



### Flügeltürenschränk Typ 110

- 2 x Fachböden
- 1 x Abrollrand
- 2 x Schubladen mit Auszugssicherung
- Ohne Rollenuntersatz

Art.-Nr.	Maße in mm (B x T x H)	Preis in €
04.110B	1000 x 500 x 1000	289,00

### Rolluntersatz

- 4 x Lenkrollen Ø 125 mm, 2 x mit Feststeller

Art.-Nr.	Maße in mm (B x T x H)	Preis in €
04.110.RU125	1000 x 500 x 150	97,00



Garderobenschränke nur komplett in RAL 7035 erhältlich.

**Garderobenschränk**

- Abteilbreite 300 mm
- Mit Hutboden
- Kleiderstange
- Handtuchhalter je Abteil
- Drehriegelschloss oder Zylinderschloss
- Sockel

**Drehriegel (für eigenes Vorhängeschloss)**

Art.-Nr.	Maße in mm (B x T x H)	Ausführung	Preis in €
06.102DSA	620 x 500 x 1800	2 Abteile	237,00
06.103DSA	910 x 500 x 1800	3 Abteile	293,00
06.104DSA	1200 x 500 x 1800	4 Abteile	374,00

**Zylinderschloss mit 2 x Schlüsseln**

Art.-Nr.	Maße in mm (B x T x H)	Ausführung	Preis in €
06.102ZSA	620 x 500 x 1800	2 Abteile	237,00
06.103ZSA	910 x 500 x 1800	3 Abteile	293,00
06.104ZSA	1200 x 500 x 1800	4 Abteile	374,00

**BESTSELLER**



Flügeltürenschränke nur komplett in RAL 7035 oder RAL 7035/5012 erhältlich. Bitte bei Bestellung angeben.



**Flügeltürenschränk**

Art.-Nr.	Maße in mm (B x T x H)	Ausführung	Preis in €
04.155.04A	930 x <b>500</b> x 1950	Flügeltürenschränk, inkl. 4 Fachböden	305,00
04.155.04FB	Tragkraft 80 kg	Extra Fachboden	27,50
04.156.04A	930 x <b>600</b> x 1950	Flügeltürenschränk, inkl. 4 Fachböden	366,00
04.156.04FB	Tragkraft 80 kg	Extra Fachboden	29,50

**Flügeltürenschränk**


Art.-Nr.	Maße in mm (B x T x H)	Ausführung	Preis in €
04.155.12A	1200 x <b>500</b> x 1950	Flügeltürenschränk, inkl. 4 Fachböden	407,00
04.155.12FB	Tragkraft 80 kg	Extra Fachboden	30,60
04.156.12A	1200 x <b>600</b> x 1950	Flügeltürenschränk, inkl. 4 Fachböden	488,00
04.156.12FB	Tragkraft 80 kg	Extra Fachboden	33,60

# Elektronisches Werkzeugausgabesystem

Tool-Server-Modular (TSM®) R24-24

Werkzeugausgabesystem

- Schubladenschränke inklusive Lager- & Verwaltungssoftware
- Schubladen mit Vollauszug (VA) 100 %
- Tragfähigkeit Blendenhöhe 50 mm: 60 kg
- Tragfähigkeit ab Blendenhöhe 100 mm: 100 kg
- Nutzmaß innen: 600 x 600 mm
- Inklusive **Hubwagensockel** in der Gehäusefarbe
- Zzgl. Inbetriebnahme, Schulung und Transportkosten



Mehr Informationen finden Sie im TSM@Katalog 2017/18




### TSM® - Grundmodul

- 8 x Schubladen
- Inklusive Lager- und Verwaltungssoftware
- Mit Touch-Display

Art.-Nr.	Maße in mm (B x T x H)	Preis in €
TS5G00700080A	700 x 725 x 1019	4.784,00

Software Video




### TSM® - Anbaumodul

- 8 x Schubladen
- Zur Anbindung an ein Grundmodul mit Lager- und Verwaltungssoftware

Art.-Nr.	Maße in mm (B x T x H)	Preis in €
TS5A00700080A	700 x 725 x 1019	2.675,00

## Schubladeneinteilung


R 24-24



### Muldenplatten

- Front 50 mm


Art.-Nr.	Preis in €
TS-7-04A	60,00



### Kleinteilekästen

- Front 50 mm


Art.-Nr.	Preis in €
TS-7-13-050A	51,00



### Metalleinteilung

- Front 100 mm


Art.-Nr.	Preis in €
TS-7-27-100A	135,00



### Metalleinteilung

- Front 150 mm


Art.-Nr.	Preis in €
TS-7-26-150A	101,00



### Metalleinteilung

- Front 200 mm

Art.-Nr.	Preis in €
TS-7-20-200A	61,00



### Klappeneinsätze

- Front 100 mm

Art.-Nr.	Preis in €
TS7K160-100A	728,00



**bedrunka+hirth**  
BETRIEBSEINRICHTUNGEN

**EXPRESS**  
**72h**

Express 72 h:  
Versand der Produkte innerhalb von 72 Stunden in den jeweils abgebildeten Produktfarben.

Die Angebote gelten für Handel, Handwerk und Gewerbe. Technische Änderungen sowie Preisänderungen aufgrund von Materialverteuerungen vorbehalten. Preise zuzüglich der gesetzlichen Mehrwertsteuer. Druckfehler und Irrtum vorbehalten. Gültig bis zum 31.03.2019. Die Allgemeinen Geschäftsbedingungen der Bedrunka+Hirth Gerätebau GmbH finden Sie auf der Website unter [www.bedrunka-hirth.de](http://www.bedrunka-hirth.de)